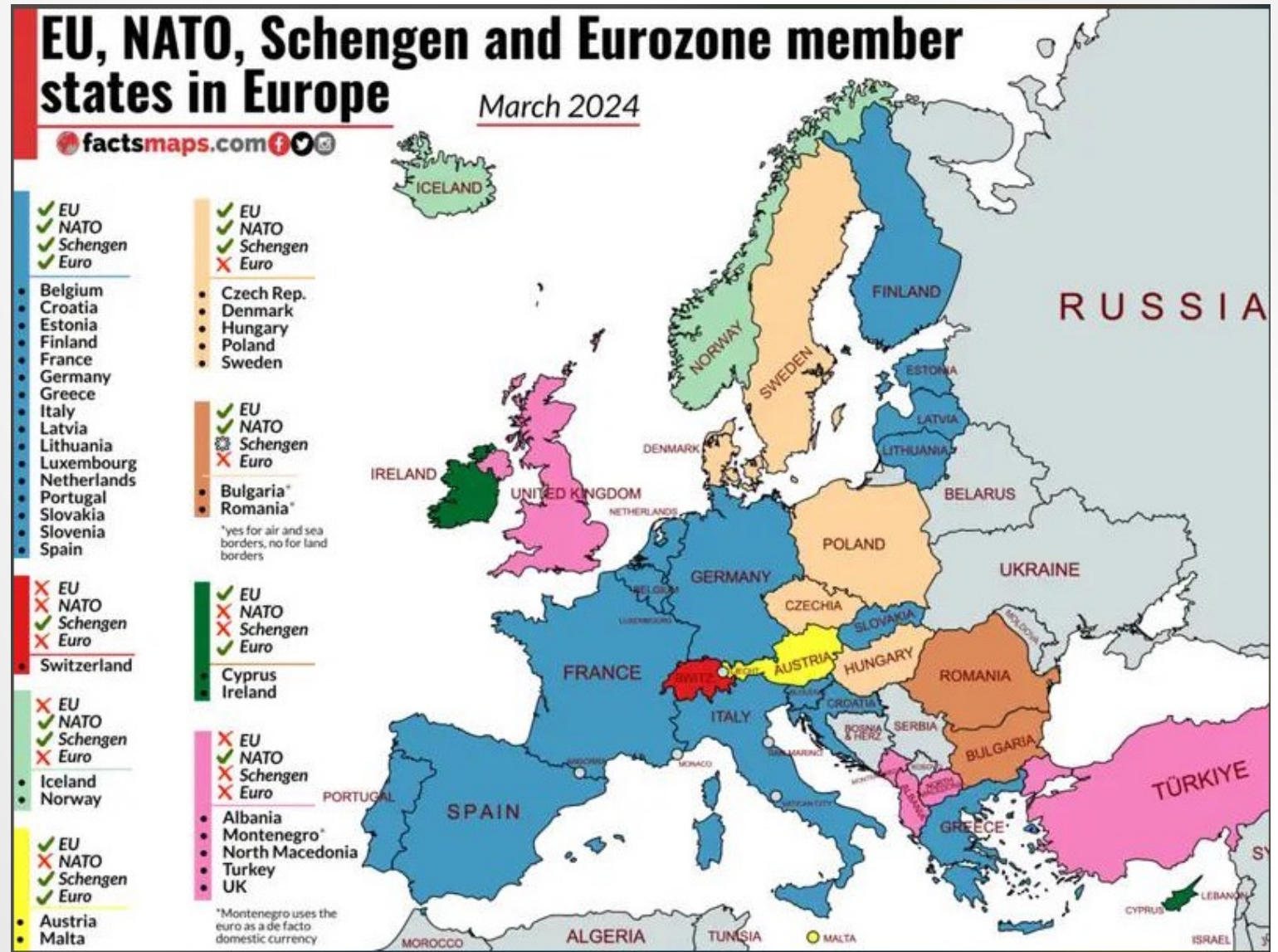




L'EUROPA AL BIVIO

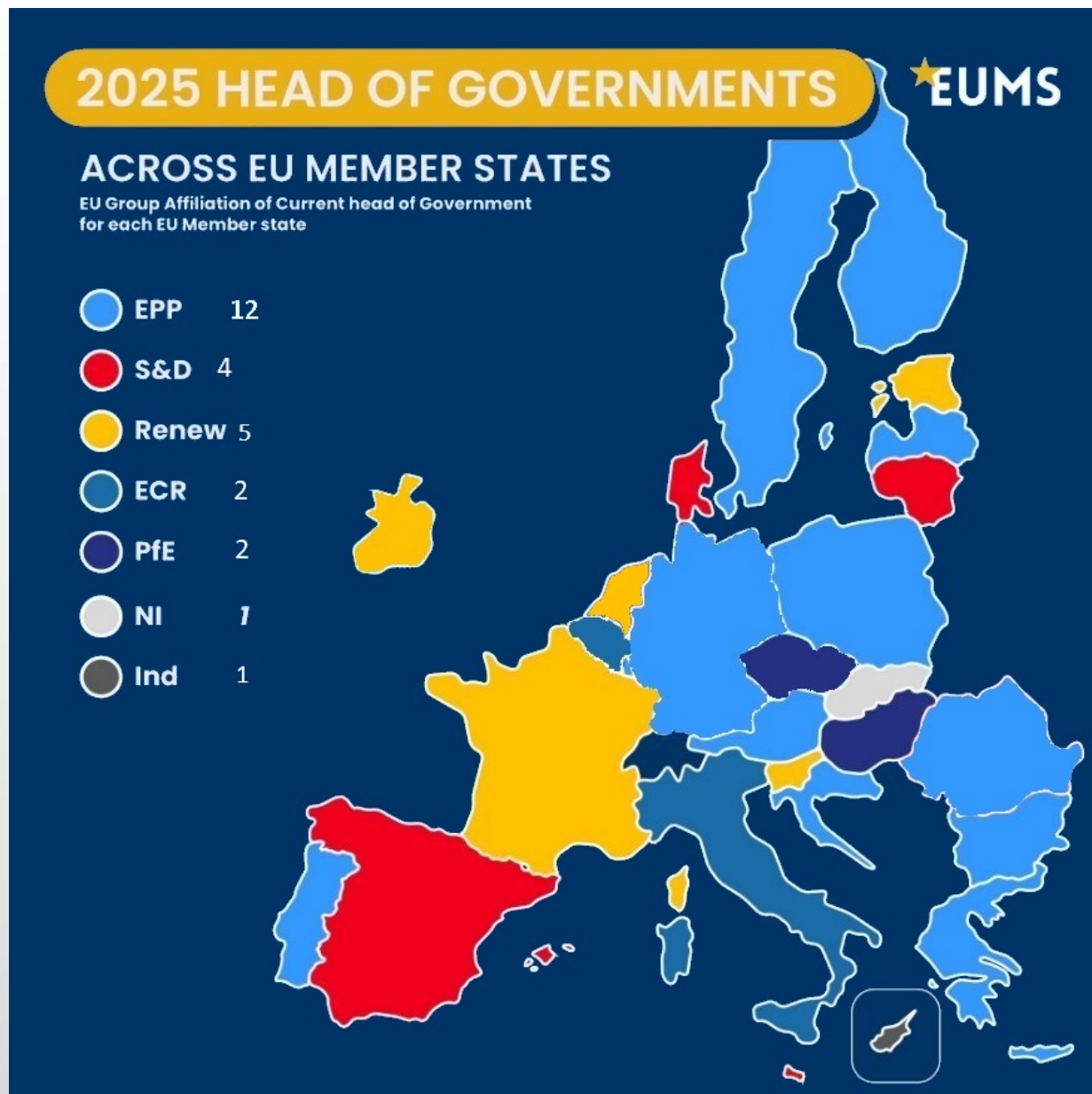
L'Unione tra guerre e sovranisti

IL MOSAICO EUROPEO



CHI GOVERNA IN EUROPA

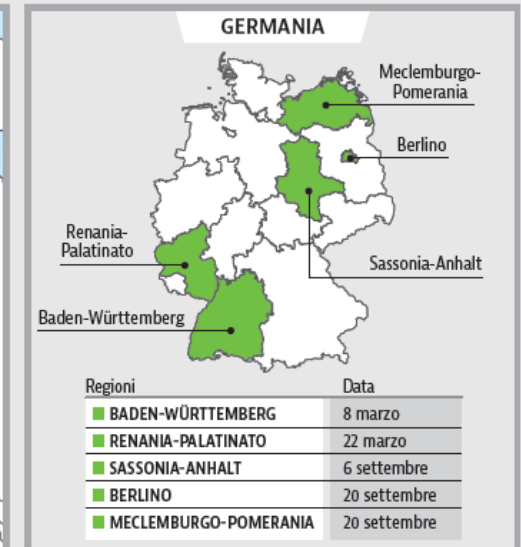
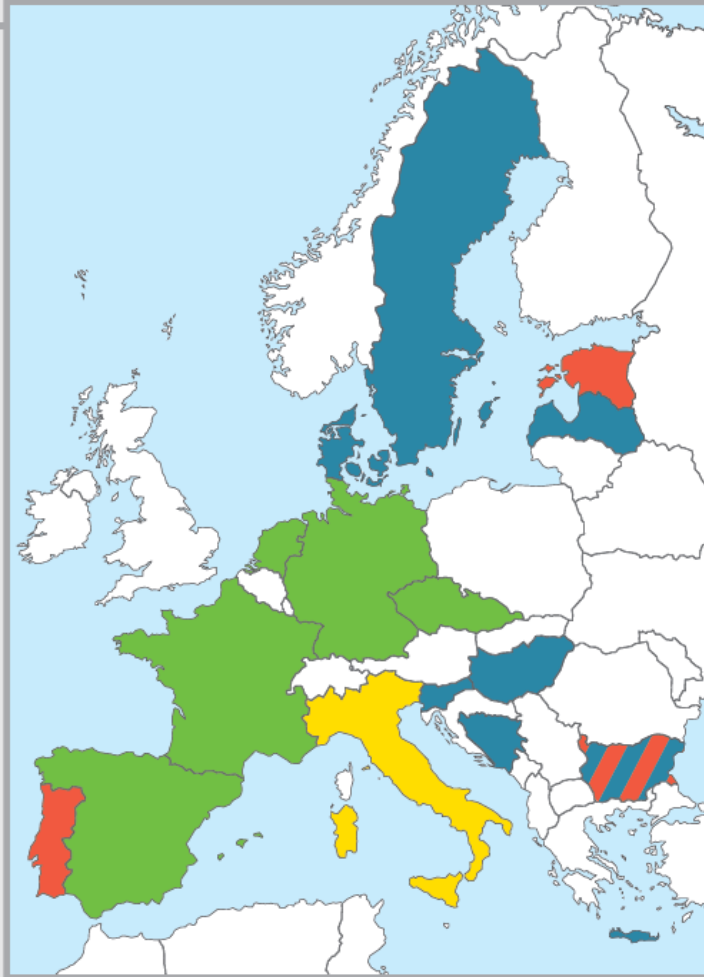
I governi dei 27 Stati membri
dell'Unione europea



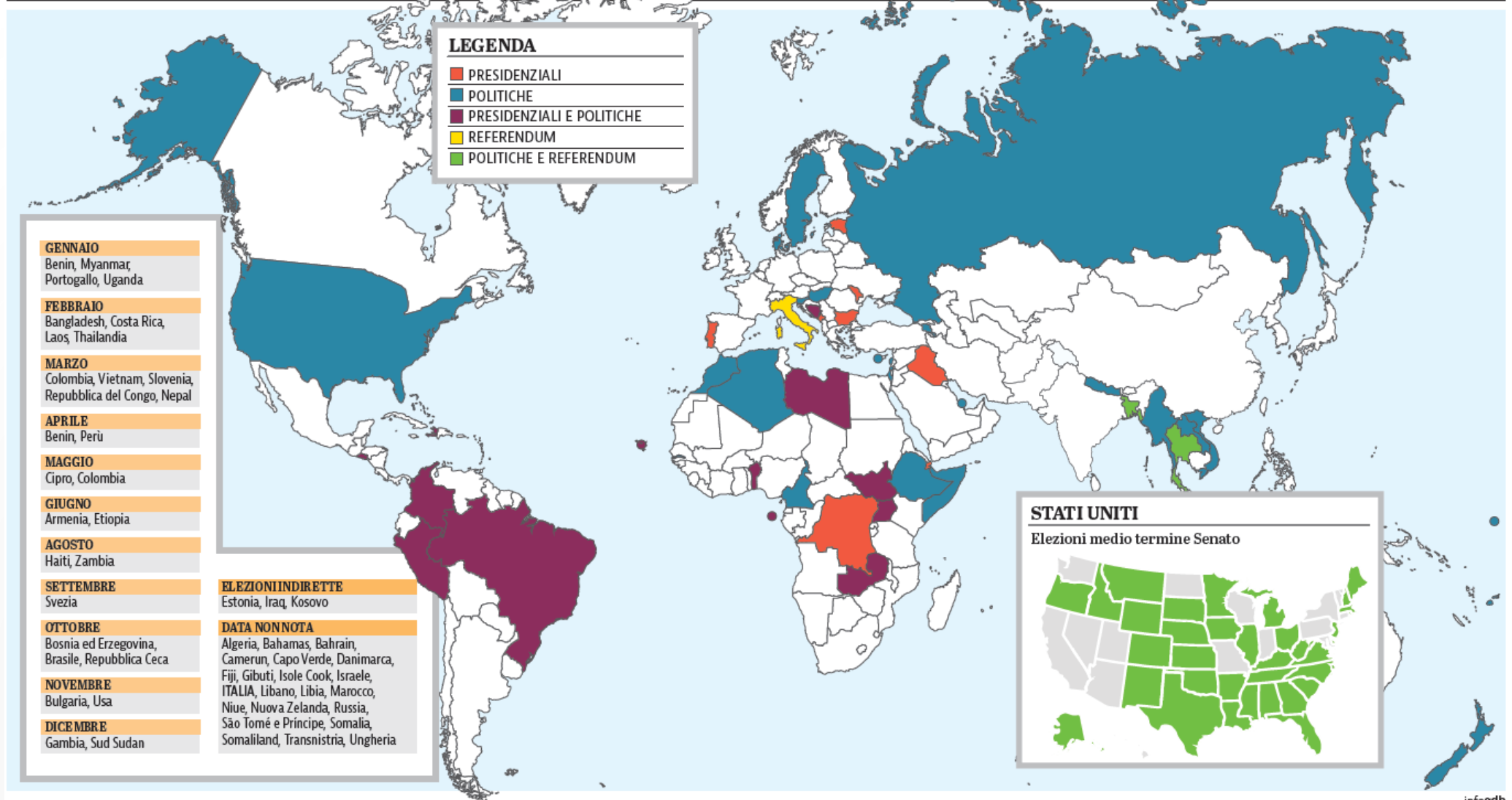
ELEZIONI IN EUROPA NEL 2026

Paese	Data/Periodo	Tipologia
SLOVENIA	22 marzo	Politiche
UNGHERIA	Aprile	Politiche
CIPRO	24 maggio	Politiche
SVEZIA	13 settembre	Politiche
LETTONIA	Entro ottobre	Politiche
DANIMARCA	Entro ottobre	Politiche
BOSNIA ERZEGOVINA	4 ottobre	Politiche
PORTOGALLO	18 gennaio	Presidenziali
BULGARIA	Autunno	Presidenziali Politiche (?)*
ESTONIA	Agosto (indiretta)	Presidenziali
FRANCIA	Marzo	Municipali
GERMANIA (BW, RP, BE, ST, MV)	Tra 8 marzo e 20 settembre	Regionali
PAESI BASSI	18 marzo	Municipali
SPAGNA (AN, CL, AR)	Tra 8 febbraio e 30 giugno	Regionali
REPUBBLICA CECA	Ottobre	Municipali
ITALIA	Primavera	Referendum

* Attuale crisi di Governo



DOVE E QUANDO SI VOTA



CHI GOVERNA IN EUROPA

I governi dei 27 Stati membri
dell'Unione europea


Chi siede al tavolo

I capi di Stato o di governo dei 27



 Antonio Costa Presidente del Consiglio europeo		 Christian Stocker Cancelliere federale	AUSTRIA 
 Bart de Wever Primo ministro		 Rossen Jeliakov Primo ministro	BULGARIA 
 Nikos Christodoulides Presidente della Repubblica		 Petr Fiala Primo Ministro	REPUBBLICA CECA 
 Michael Martin Primo ministro		 Kristen Michal Primo ministro	ESTONIA 
 Emmanuel Macron Presidente della Repubblica		 Friedrich Merz Cancelliere federale	GERMANIA 
 Viktor Orbán Primo ministro		 Giorgia Meloni Presidente del Consiglio	ITALIA 
 Gitanas Nausėda Presidente della Repubblica		 Luc Frieden Primo ministro	LUSSEMBURGO 
 Dick Schoof Primo ministro		 Donald Tusk Presidente del Consiglio	POLONIA 
 Nicușor Dan Presidente		 Robert Fico Presidente del Consiglio	SLOVACCHIA 
 Pedro Sánchez Presidente del governo		 Ulf Kristersson Primo ministro	SVEZIA 
		 Ursula von der Leyen Presidente della Commissione europea	
		 Andrej Plenković Primo ministro	CROAZIA 
		 Mette Frederiksen Prima ministra	DANIMARCA 
		 Petteri Orpo Primo ministro	FINLANDIA 
		 Kyriakos Mitsotakis Primo ministro	GRECIA 
		 Evika Siliņa Prima ministra	LETTONIA 
		 Robert Abela Primo ministro	MALTA 
		 Luís Montenegro Primo ministro	PORTOGALLO 
		 Robert Golob Primo ministro	SLOVENIA 

VOTO IN FRANCIA



Voto in Francia e voto europeo

France
81 seats
updated 8 months ago



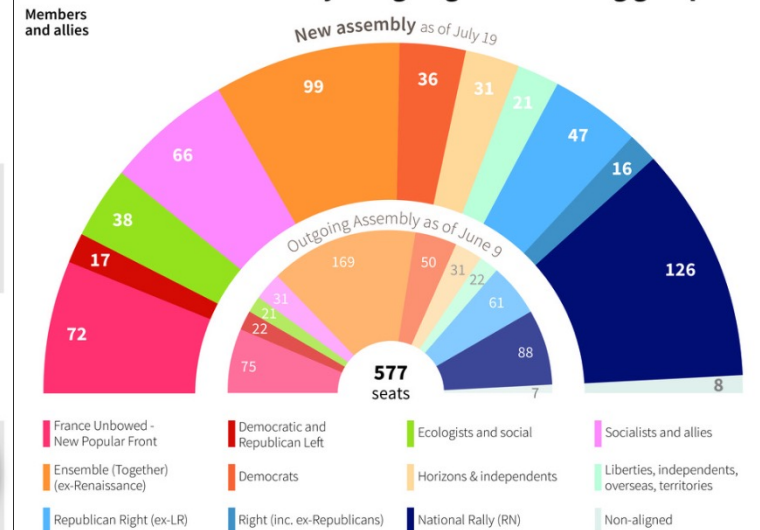
Group	Party	Seats	Seats %
● PrE	Rassemblement national	30	31.4 %
● Renew	Coalition Besoin d'Europe (Renaissance, Modem, Horizons, Parti Radical, Union des démocrates et indépendants)	13	14.6 %
● SD	Coalition Réveiller l'Europe (Parti socialiste, Place publique)	13	13.8 %
● Theleft	La France Insoumise	9	9.9 %
● EPP	Les Républicains	6	7.3 %
● GREEN SEFA	Les Écologistes - Europe Ecologie Les Verts	5	5.5 %
● ECR	Coalition La France fière (Reconquête!, Centre national des indépendants et paysans)	4	5.5 %
● ESN	Coalition La France fière (Reconquête!, Centre national des indépendants et paysans)	1	5.5 %

Participation: 51.5% (+1.4%)
Source: European Parliament and POLITICO

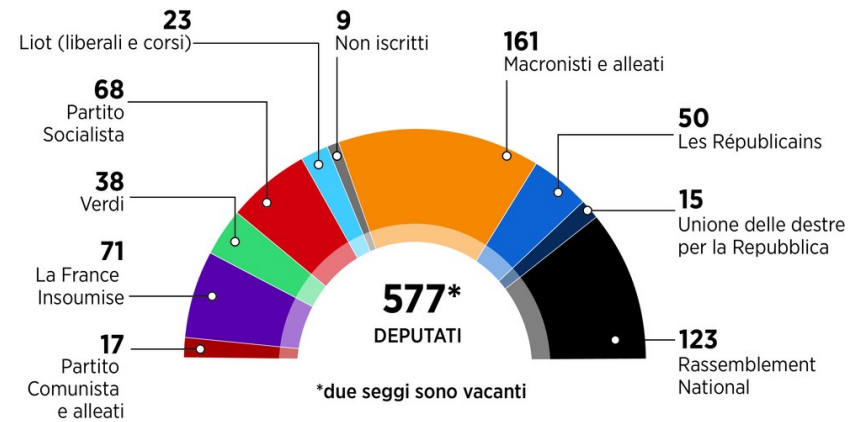
Collapse ^



French National Assembly: outgoing and incoming groups




Il parlamento francese



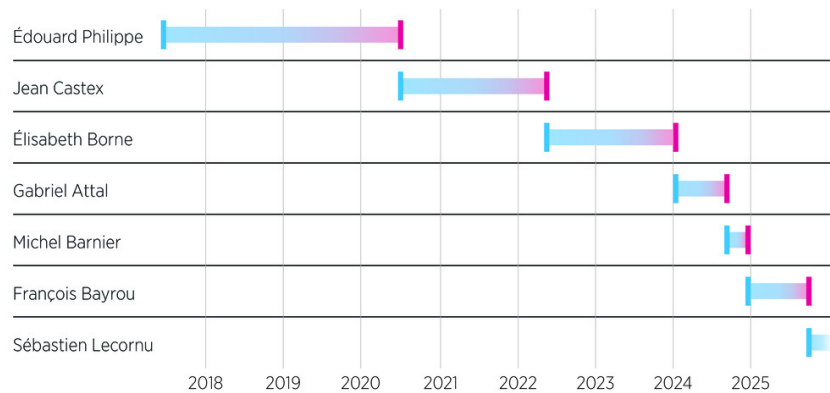
WITHUB

LA FEBBRE FRANCESE

Una lunga crisi



I primi ministri sotto Macron

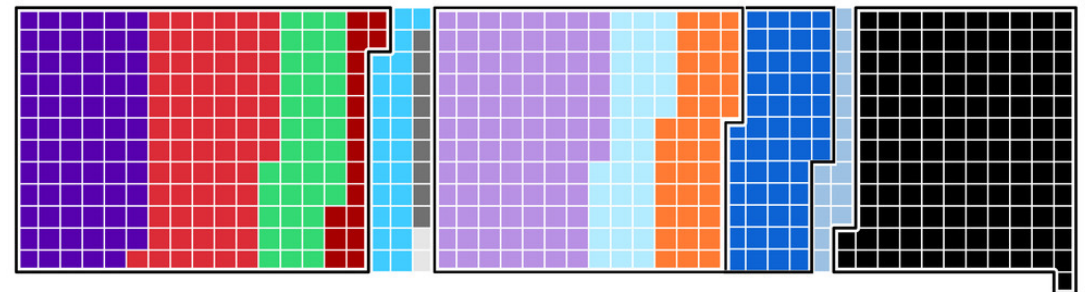


WITHUB

Gli schieramenti al parlamento francese

Nessuno raggiunge la maggioranza di 289 deputati

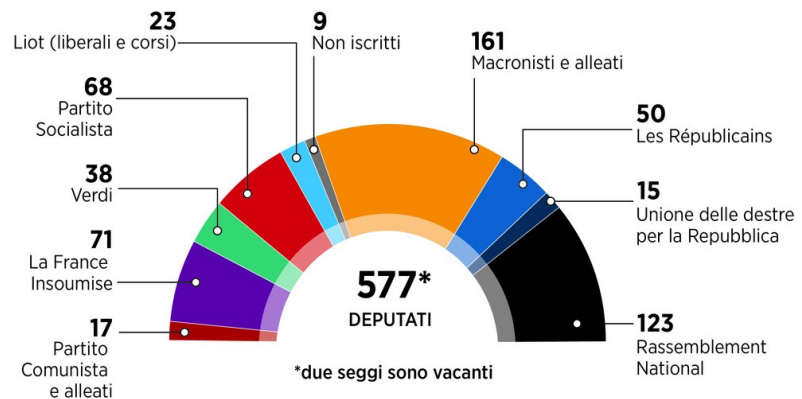
Sinistra: **194** Macronisti: **161** Centrodestra: **50** Estrema destra: **123**



- La France Insoumise
- Partito Socialista
- Verdi
- Partito Comunista e alleati
- Liot (liberali e corsi)
- Non iscritti
- Vacanti
- Renaissance
- Horizons
- Democratici
- Les Républicains
- Unione delle destre per la Repubblica
- Rassemblement National


WITHUB

Il parlamento francese




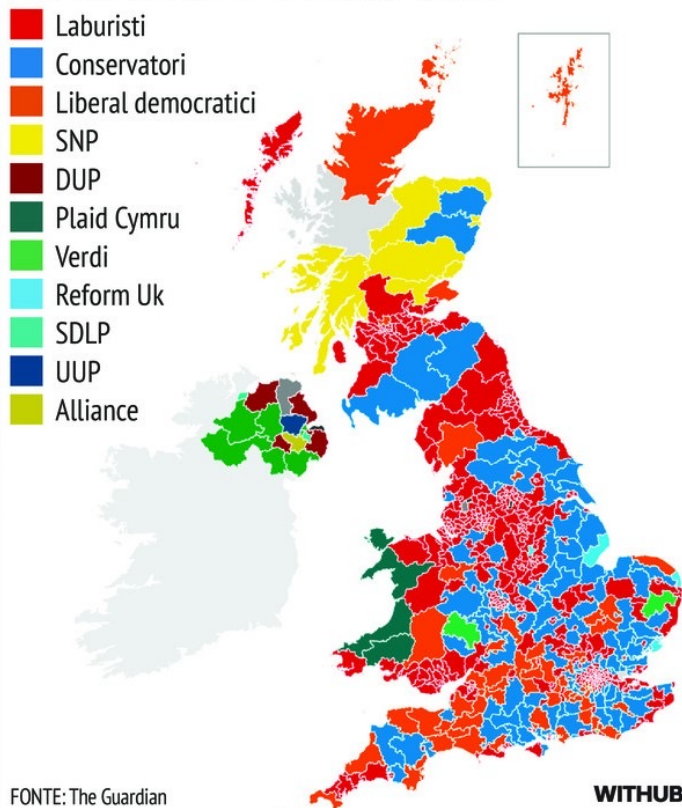
WITHUB

VOTO IN REGNO UNITO



Il voto britannico 4/7/2024

LA MAPPA DEI RISULTATI



Group	Seats	Votes
● Labour Party	412	33.7 %
● Conservative Party	121	23.7 %
● Liberal Democrats	72	12.2 %
● Scottish National Party	9	2.5 %
● Sinn Féin	7	0.7 %
● Independent	6	2.0 %
● Democratic Unionist Party	5	0.6 %
● Reform UK	5	14.3 %
● Green Party	4	6.7 %
● Plaid Cymru	4	0.7 %
● Social Democratic and Labour Party	2	0.3 %
● Alliance Party of Northern Ireland	1	0.4 %
● Other parties	1	0.2 %
● Ulster Unionist Party	1	0.3 %
● Speaker of the House of Commons	0	0.0 %
● UK Independence Party	0	0.0 %

VOTO IN AUSTRIA



Voto in Austria 29/9/24
e voto europeo

Austria

20 seats
updated 8 months ago



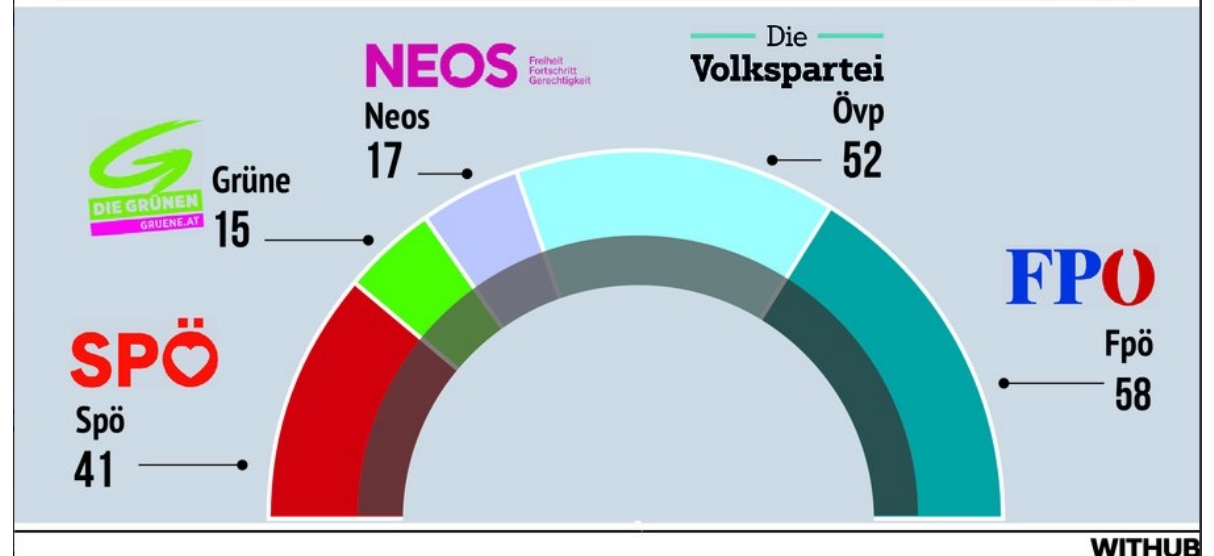
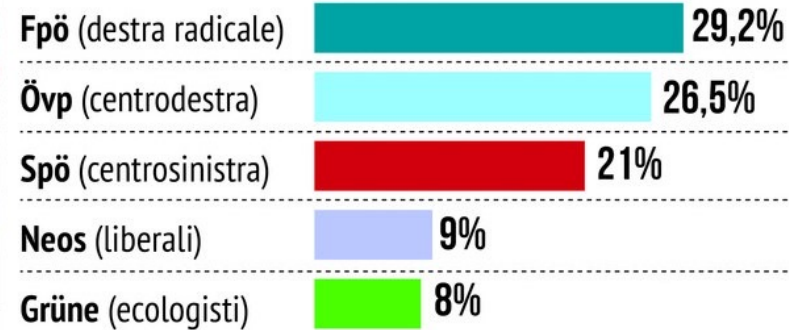
Group	Party	Seats	Seats %
PfE	Die Freiheitliche Partei Österreichs	6	25.4 %
EPP	Österreichische Volkspartei	5	24.5 %
SD	Sozialdemokratische Partei Österreichs	5	23.2 %
GREENSE FA	Die Grünen – Die Grüne Alternative	2	11.1 %
Renew	NEOS – Das neue Europa	2	10.1 %

Participation: 56.3% (-3.6%)

Source: European Parliament and POLITICO

Collapse ^

IL VOTO IN AUSTRIA



WITHUB

VOTO IN GERMANIA



Il voto in Germania 23/2/25
e il voto europeo

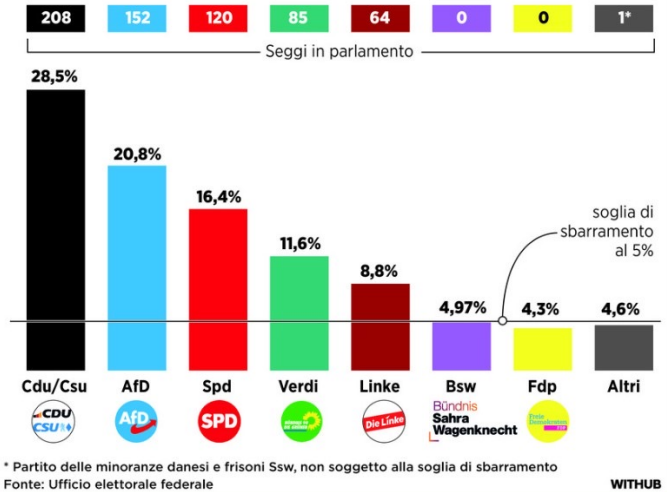
Germany
96 seats
updated 7 months ago

Group	Party	Seats	Seats %
EPP	Christlich Demokratische Union Deutschlands/Christlich-Soziale Union in Bayern	29	30.0 %
ESN	Alternative für Deutschland	14	15.9 %
SD	Sozialdemokratische Partei Deutschlands	14	13.9 %
GREEN SEFA	Bündnis 90/Die Grünen	12	11.9 %
NI	Bündnis Sahra Wagenknecht - Für Vernunft und Gerechtigkeit	6	6.2 %
Renew	Freie Demokratische Partei	5	5.2 %
GREEN SEFA	Volt Deutschland	3	2.6 %
Renew	Freie Wähler	3	2.7 %
Theleft	Die Linke	3	2.7 %
NI	Partei für Arbeit, Rechtsstaat, Tierschutz, Elitenförderung und basisdemokratische Initiative	2	1.9 %
EPP	Familien-Partei Deutschlands	1	0.6 %
EPP	Ökologisch-Demokratische Partei	1	0.6 %
NI	Alternative für Deutschland	1	15.9 %
NI	Partei des Fortschritts	1	0.6 %
Theleft	Partei Mensch Umwelt Tierschutz	1	1.4 %


Participation: 64.7% (+3.4%)
Source: European Parliament and POLITICO

I risultati definitivi

Il voto di lista (Zweitstimme)



Il nuovo parlamento



VOTO IN GERMANIA

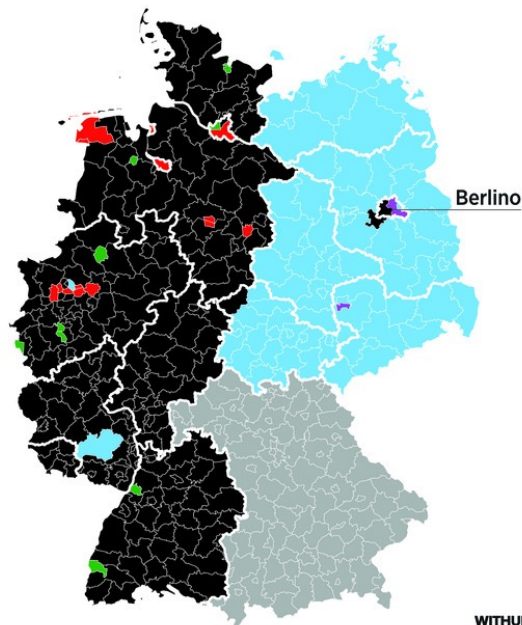


Il voto in Germania e il nuovo Governo tedesco

La mappa del voto

Partito vincitore per distretto elettorale (Zweitstimme)

Linke AFD CDU CSU Verdi SPD



WITHUB

La squadra di Merz

● Età ● Partito ● Ruolo



Friedrich Merz

- 69
- CDU
- Cancelliere



Lars Klingbeil

- 46
- SPD
- Vicecancelliere, Finanze



Boris Pistorius

- 64
- SPD
- Difesa



Alexander Dobrindt

- 53
- CSU
- Interni



Johann Wadephul

- 61
- CDU
- Affari Esteri



Katherina Reiche

- 51
- CDU
- Economia ed Energia



Bärbel Bas

- 55
- SPD
- Lavoro



Stefanie Hubig

- 56
- SPD
- Giustizia



Thorsten Frei

- 52
- CDU
- Capo della Cancelleria

ALTRI MINISTERI DELEGATI A CDU/CSU

Karsten Wildberger

- 55
- Ind.
- Digitalizzazione e Ammodernamento dello Stato

Alois Rainer

- 59
- CSU
- Agricoltura

Wolfram Weimer

- 60
- Ind.
- Cultura e Media (Ministro di Stato, senza diritto di voto)

Christiane Schenderlein

- 43
- CDU
- Sport

Dorothee Bär

- 47
- CSU
- Ricerca e Settore Aerospaziale

Patrick Schnieder

- 56
- CDU
- Trasporti

Nina Warken

- 45
- CDU
- Salute

Karin Prien

- 58
- CDU
- Istruzione e Famiglia

ALTRI MINISTERI DELEGATI A SPD

Verena Hubertz

- 36
- Edilizia

Carsten Schneider

- 48
- Ambiente

Reem Alabali-Radovan

- 35
- Cooperazione allo Sviluppo

Elisabeth Kaiser

- 41
- Ministra di Stato per Migrazione, Rifugiati e Integrazione

Natalie Pawlik

- 32
- Ministra di Stato per la Germania dell'Est

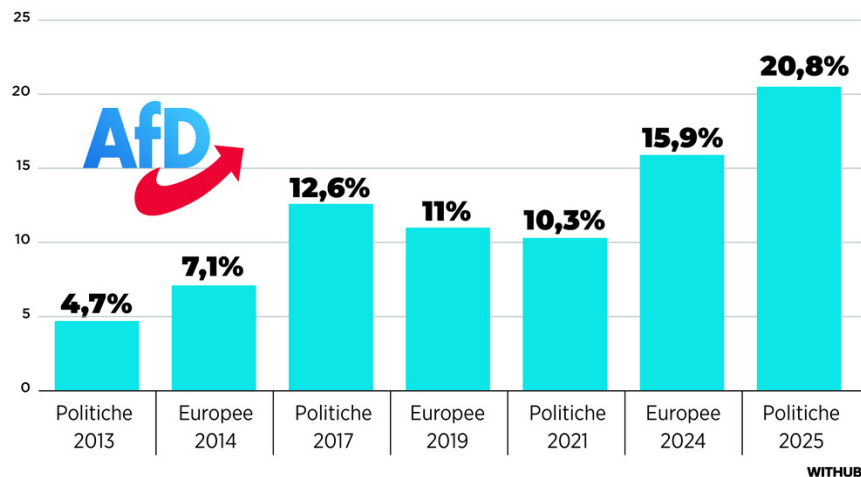
WITHUB

VOTO IN GERMANIA



Alternative fuer Deutschland

La corsa di AfD



Alternative für Deutschland



La storia

- Fondato nel 2013 da professori di economia **anti-euro**
- Dal 2015 è un partito più classicamente di **destra populista**
- Dopo essere stato **espulso** dal gruppo europeo di **Identità e Democrazia**, ha fondato **Europa delle Nazioni Sovrane**
- L'intelligence tedesca lo considera un **gruppo estremista di destra**



Le posizioni

- Opposizione all'adesione della Germania all'**Unione europea**
- Favorevole a una riduzione dell'immigrazione e alla **deportazione** di "immigrati non integrati"
- **Pacifismo** in Ucraina, vicinanza alle posizioni della **Russia**
- **Neo-liberismo** in economia
- No al **matrimonio omosessuale**, ma favorevoli alle **unioni civili**

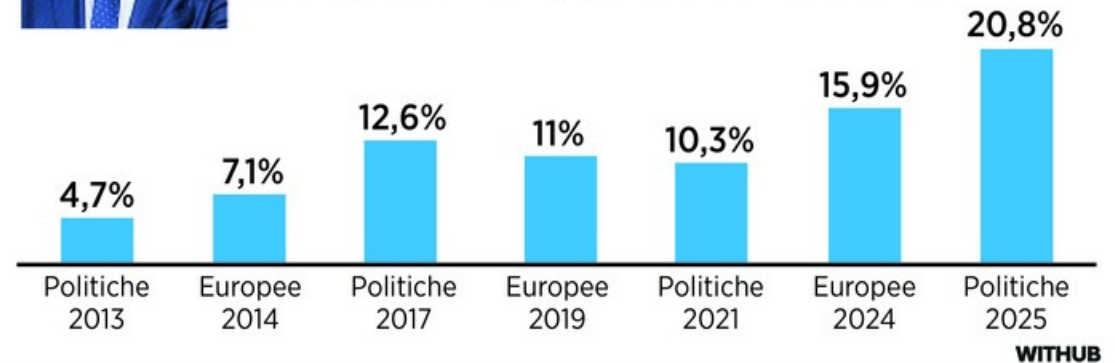


La leadership

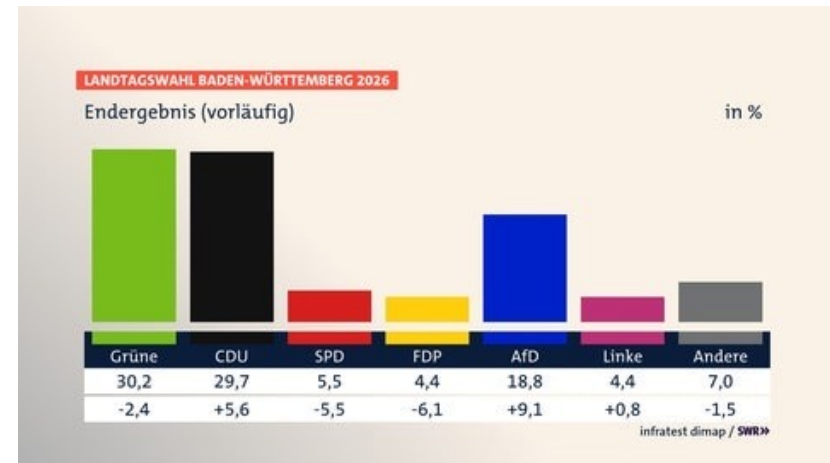
- Contrariamente alla maggior parte dei partiti populistici, non ha una **leadership carismatica**.
- Oggi ha due leader, **Tino Chrupalla** e **Alice Weidel**

I risultati elettorali

- AfD è particolarmente popolare nell'**est della Germania**



ELEZIONI IN BADEN WÜTTENBERG



Landtagswahl Baden-Württemberg 2026

Sitzverteilung (157 Sitze)

Grüne	56
CDU	56
SPD	10
AfD	35



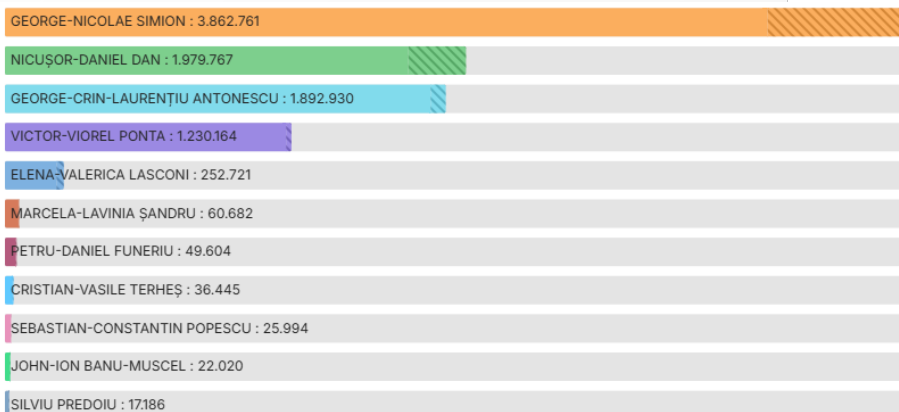
Landeswahlleiterin, 157 Sitze





PRESIDENZIALI IN ROMANIA



Risultati 4/5/2025 – 18/5/2025



Candidat	Voturi	Procent(~)
1. GEORGE-NICOLAE SIMION	3.862.761 <small>+1.882.994</small>	40,96 %
2. NICUȘOR-DANIEL DAN	1.979.767 <small>+86.837</small>	20,99 %
3. GEORGE-CRIN-LAURENȚIU ANTONESCU	1.892.930 <small>+662.766</small>	20,07 %
4. VICTOR-VIOREL PONTA	1.230.164 <small>+977.443</small>	13,04 %
5. ELENA-VALERICA LASCONI	252.721 <small>+192.039</small>	2,68 %
6. MARCELA-LAVINIA ȘANDRU	60.682 <small>+11.078</small>	0,64 %
7. PETRU-DANIEL FUNERIU	49.604 <small>+13.159</small>	0,53 %
8. CRISTIAN-VASILE TERHEȘ	36.445 <small>+10.451</small>	0,39 %

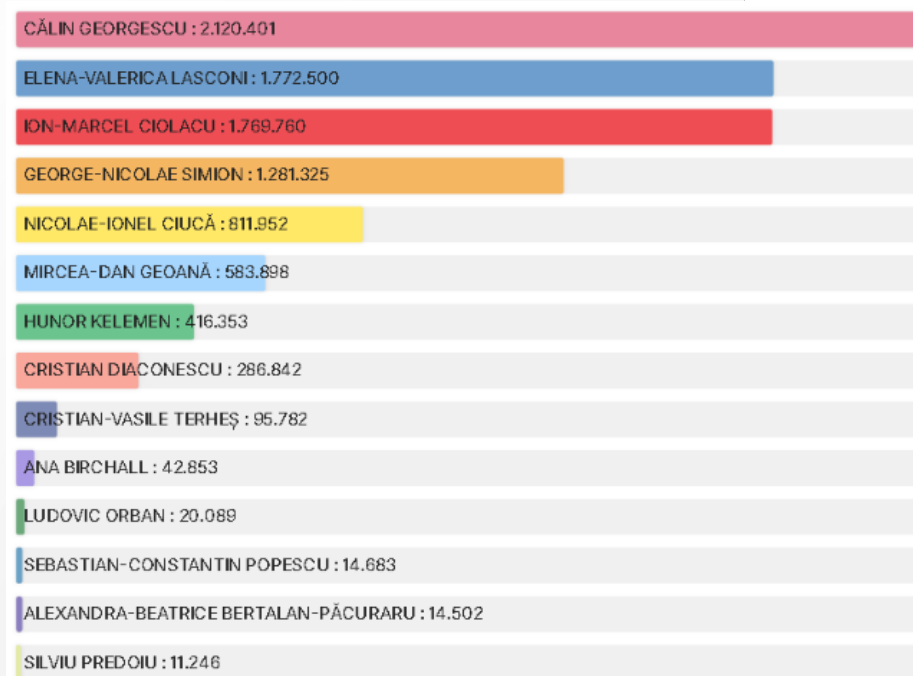


Candidat	Voturi	Procent(~)
1. NICUȘOR-DANIEL DAN	6.168.642 <small>+829.589</small>	53,60 %
2. GEORGE-NICOLAE SIMION	5.339.053	46,40 %
TOTAL	11.507.695	100,00 %

PRESIDENZIALI IN ROMANIA



Risultati 24/11/2024



Candidat	Voturi	Procent(~)
CĂLIN GEORGESCU	2.120.401 <small>+347.901</small>	22,94 %
ELENA-VALERICA LASCONI	1.772.500 <small>+2.740</small>	19,17 %
ION-MARCEL CIOLACU	1.769.760 <small>+488.435</small>	19,14 %
GEORGE-NICOLAE SIMION	1.281.325 <small>+459.373</small>	13,86 %
NICOLAE-IONEL CIUCĂ	811.952 <small>+228.054</small>	8,78 %
MIRCEA-DAN GEOANĂ	583.898 <small>+157.545</small>	6,31 %
HUNOR KELEMEN	416.353 <small>+128.511</small>	4,50 %
CRISTIAN DIACONESCU	286.842 <small>+181.050</small>	3,10 %
CRISTIAN-VASILE TERHEȘ	95.782 <small>+52.829</small>	1,03 %
ANA BIRCHALL	42.853 <small>+22.764</small>	0,46 %
LUDOVIC ORBAN	20.089 <small>+5.406</small>	0,21 %
SEBASTIAN-CONSTANTIN POPESCU	14.683 <small>+181</small>	0,15 %

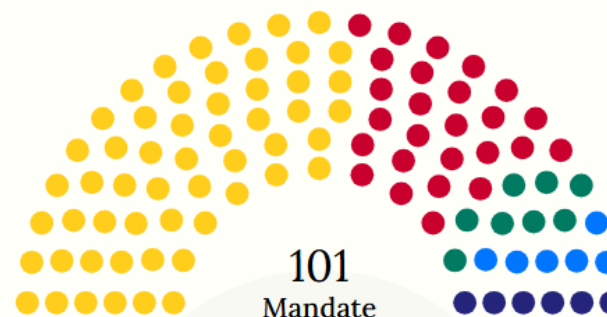
VOTO IN MOLDOVA



Il voto in Moldova 28/9/25
e il voto presidenziale 20/10/24

Candidate	Party	First round		Second round	
		Votes	%	Votes	%
Maia Sandu	Independent (PAS)	656,852	42.49	930,139	55.35
Alexandr Stoiianoglo	Independent (Party of Socialists)	401,215	25.95	750,430	44.65
Renato Usatii	Our Party	213,169	13.79		
Irina Vlah	Independent	83,193	5.38		
Victoria Furtună	Independent	68,778	4.45		
Vasile Tarlev	Future of Moldova Party ^[h]	49,316	3.19		
Ion Chicu	Party of Development and Consolidation	31,797	2.06		
Octavian Țicu	Together	14,326	0.93		
Andrei Năstase	Independent	9,946	0.64		
Natalia Morari	Independent	9,444	0.61		
Tudor Uliianovschi	Independent	7,995	0.52		
Total		1,546,031	100.00	1,680,569	100.00
Valid votes		1,546,031	98.82	1,680,569	98.78
Invalid/blank votes		18,464	1.18	20,715	1.22
Total votes		1,564,495	100.00	1,701,284	100.00
Registered voters/turnout		3,023,506	51.74	3,133,687	54.29

Source: [Central Electoral Commission](#)



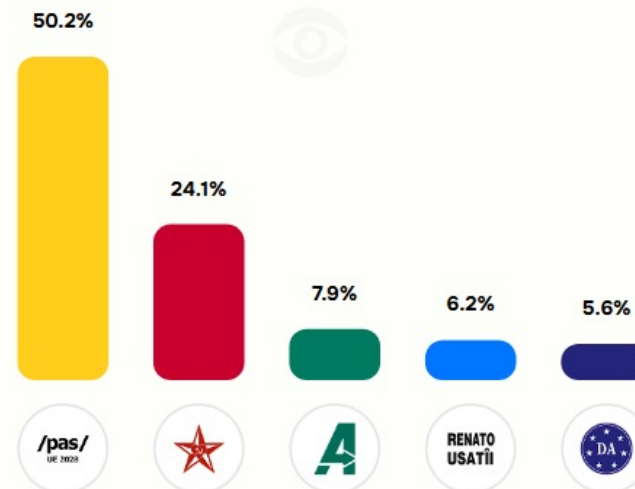
Partid

- PAS
- BEP
- Alternativa
- PN
- PPDA


Mandate

%

55	50.20%
26	24.18%
8	7.96%
6	6.20%
6	5.62%



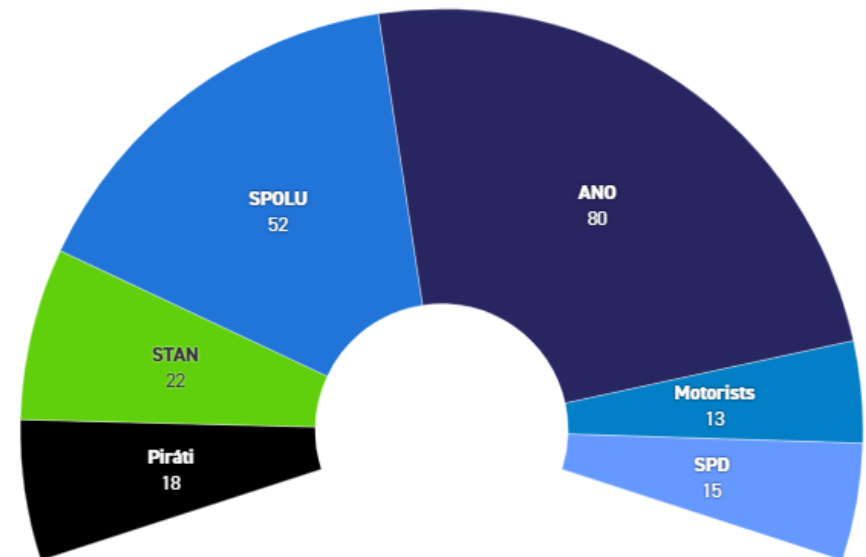
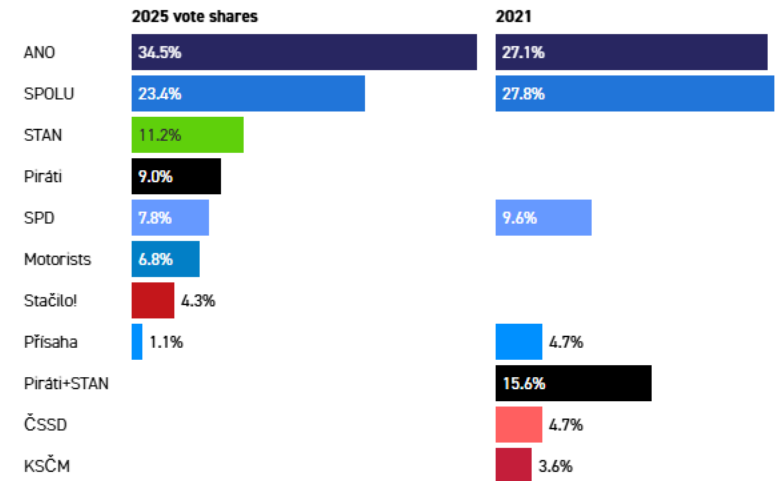
VOTO IN REP. CECA



Il voto in Rep. Ceca 3-4/10/25
e il voto europeo

Group	Party	Seats	Seats %
● PFE	ANO 2011	7	26.1 %
● ECR	Coalition SPOLU (Občanská demokratická strana, Křesťanská a demokratická unie – Československá strana lidová, Tradice Odpovědnost Prosperita 09)	3	22.3 %
● EPP	Coalition SPOLU (Občanská demokratická strana, Křesťanská a demokratická unie – Československá strana lidová, Tradice Odpovědnost Prosperita 09)	3	22.3 %
● EPP	Coalition Starostové a osobnosti pro Evropu (Starostové a nezávislí, Starostové pro Liberecký kraj)	2	8.7 %
● NI	Coalition Stačilo! (Komunistická strana Čech a Moravy, Česká strana národně sociální, Spojení demokraté – Sdružení nezávislých)	2	9.6 %
● PFE	Coalition Přísaha a Motoristé (Přísaha – občanské hnutí Roberta Šlachty, AUTO - Motoristé sobě)	2	10.3 %
● ESN	Coalition SPD a Trikolora (Svoboda a přímá demokracie, Trikolóra hnutí občanů)	1	5.7 %
● GREE	NSEF Česká pirátská strana A	1	6.2 %

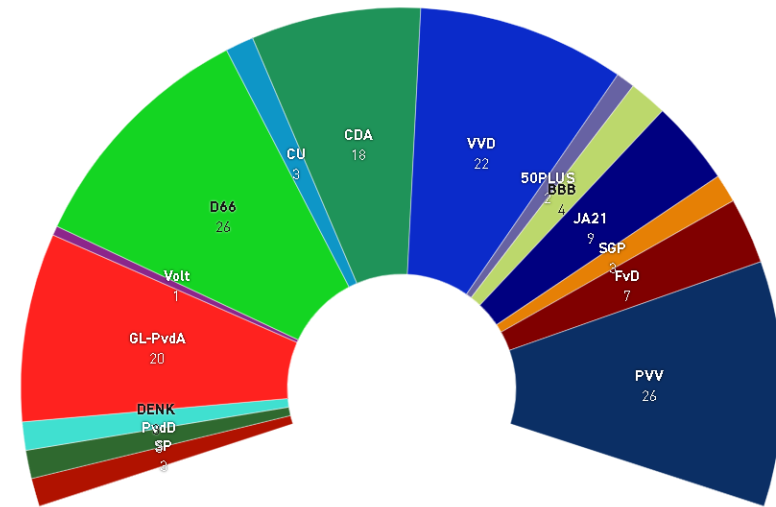
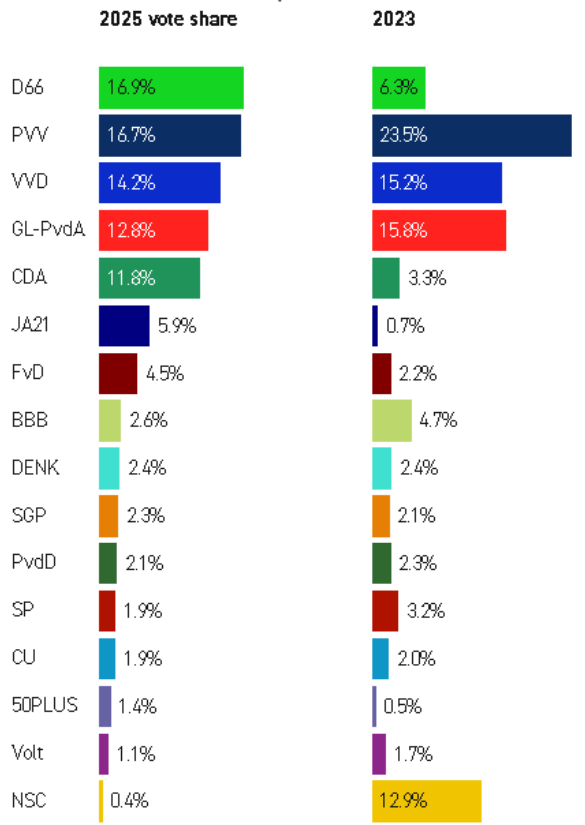
Participation: 36.5% (+7.7%)
Source : European Parliament and POLITICO



VOTO NEI PAESI BASSI



Il voto nei Paesi Bassi 29/10/25
e il voto europeo



Netherlands

31 seats
updated 1 year ago



Group	Party	Seats	Seats %
PIE	Partij voor de Vrijheid	6	17.0 %
GREENSEFA	Coalition GL - PvdA (GroenLinks, PvdA)	4	21.1 %
Renew	Volkspartij voor Vrijheid en Democratie	4	11.4 %
SD	Coalition GL - PvdA (GroenLinks, PvdA)	4	21.1 %
EPP	Christen-Democratisch Appèl	3	9.5 %
Renew	Democraten 66	3	8.4 %
EPP	Boer BurgerBeweging	2	5.4 %
GREENSEFA	Volt Nederland	2	5.1 %
ECR	Staatkundig Gereformeerde Partij	1	3.7 %
EPP	Nieuw Sociaal Contract	1	3.8 %
Theleft	Partij voor de Dieren	1	4.5 %

Participation: 46.2% (+4.3%)

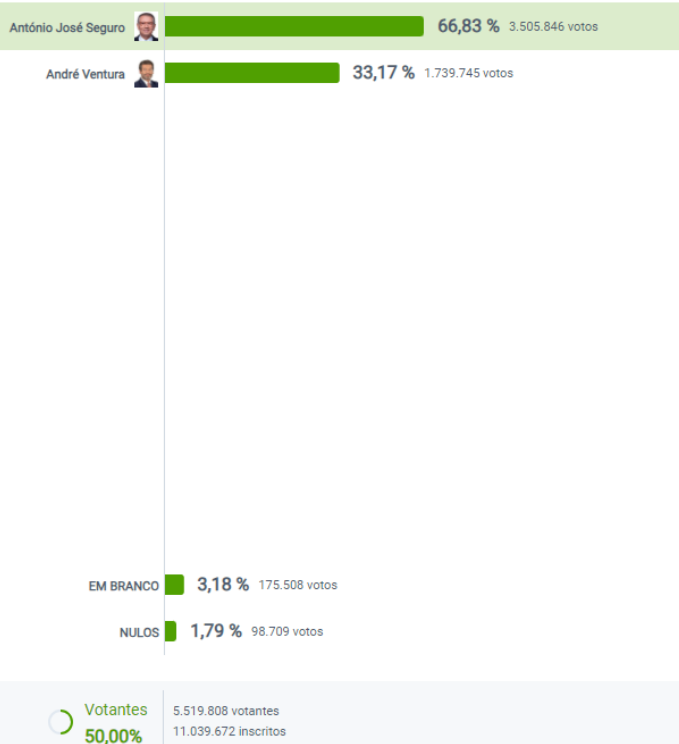
Source: European Parliament and POLITICO

VOTO IN PORTOGALLO

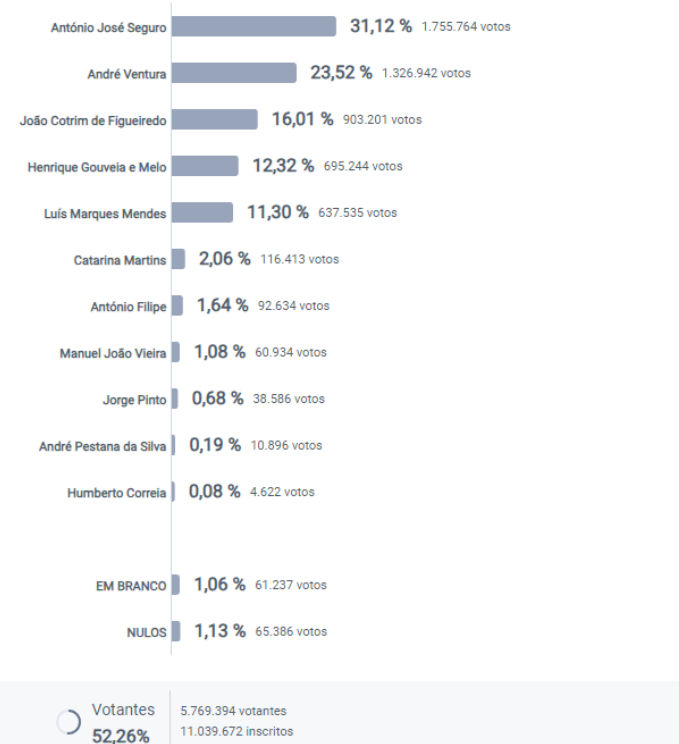
Le presidenziali in Portogallo
18 gennaio 2026



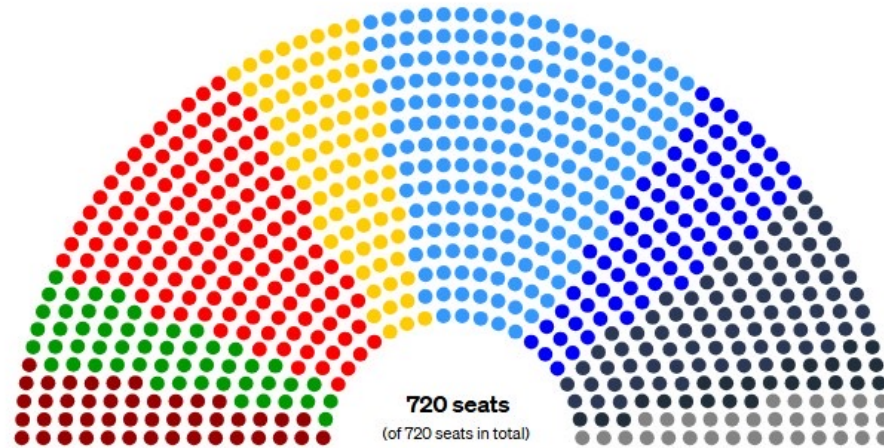
Resultados Atuais



Resultados do 1º Sufrágio



IL NUOVO PARLAMENTO EUROPEO



Click on a party to form a majority, 361 more seats needed for majority

Group	Seats	Change	Seats %
European People's Party	188	+12 ▲	26.1 %
Socialists and Democrats	136	-3 ▼	18.9 %
Patriots for Europe	84	+35 ▲	11.7 %
Conservatives and Reformists	78	+9 ▲	10.8 %
Renew	77	-25 ▼	10.7 %
Greens	53	-18 ▼	7.4 %
Left	46	+9 ▲	6.4 %
Europe of Sovereign Nations	25	0	3.5 %
Nonaligned	33	-29 ▼	4.6 %

Participation: 50.74% (+0.1%)

Source: [European Parliament](#) and [POLITICO](#)

IL VOTO EUROPEO PER PAESE

Members of the European Parliament by country and political group


July 2024		188 epp	136 S&D	84	78 ECR	77 renew europe.	53	46 THE LEFT	25 ESN	32 NI	Non-attached
96	DE	31	14			8	15	4	14	10	
81	FR	6	13	30	4	13	5	9	1		
76	IT	9	21	8	24		4	10			
60*	ES	22	20	6		1	4	4			3
53	PL	23	3		20	1			3		3
33	RO	10	11		6	3	1				2
31	NL	6	4	6	1	7	6	1			
22	BE	3	4	3	3	5	2	2			
21	CZ	5		9	3		1		1		2
21	SE	5	5		3	3	3	2			
21	PT	7	8	2		2		2			
21	EL	7	3	1	2			4			4
21	HU	7	2	11					1		
20	AT	5	5	6		2	2				
17	BG	6	2		1	5			3		
15	DK	2	3	1	1	4	3	1			
15	FI	4	2		1	3	2	3			
15	SK	1				6			1		7
14	IE	4	1			6		3			
12	HR	6	4		1		1				
11	LT	3	2		2	2	1		1		
9	SI	5	1			2	1				
9	LV	2	1	1	3	1	1				
7	EE	2	2		1	2					
6	CY	2	1		1			1			1
6	LU	2	1		1	1	1				
6	MT	3	3								

■ Largest delegation by country

*On the basis of the communication officially transmitted by the Spanish national authority. | Data as of 25 July 2024



IL NUOVO PARLAMENTO EUROPEO/1



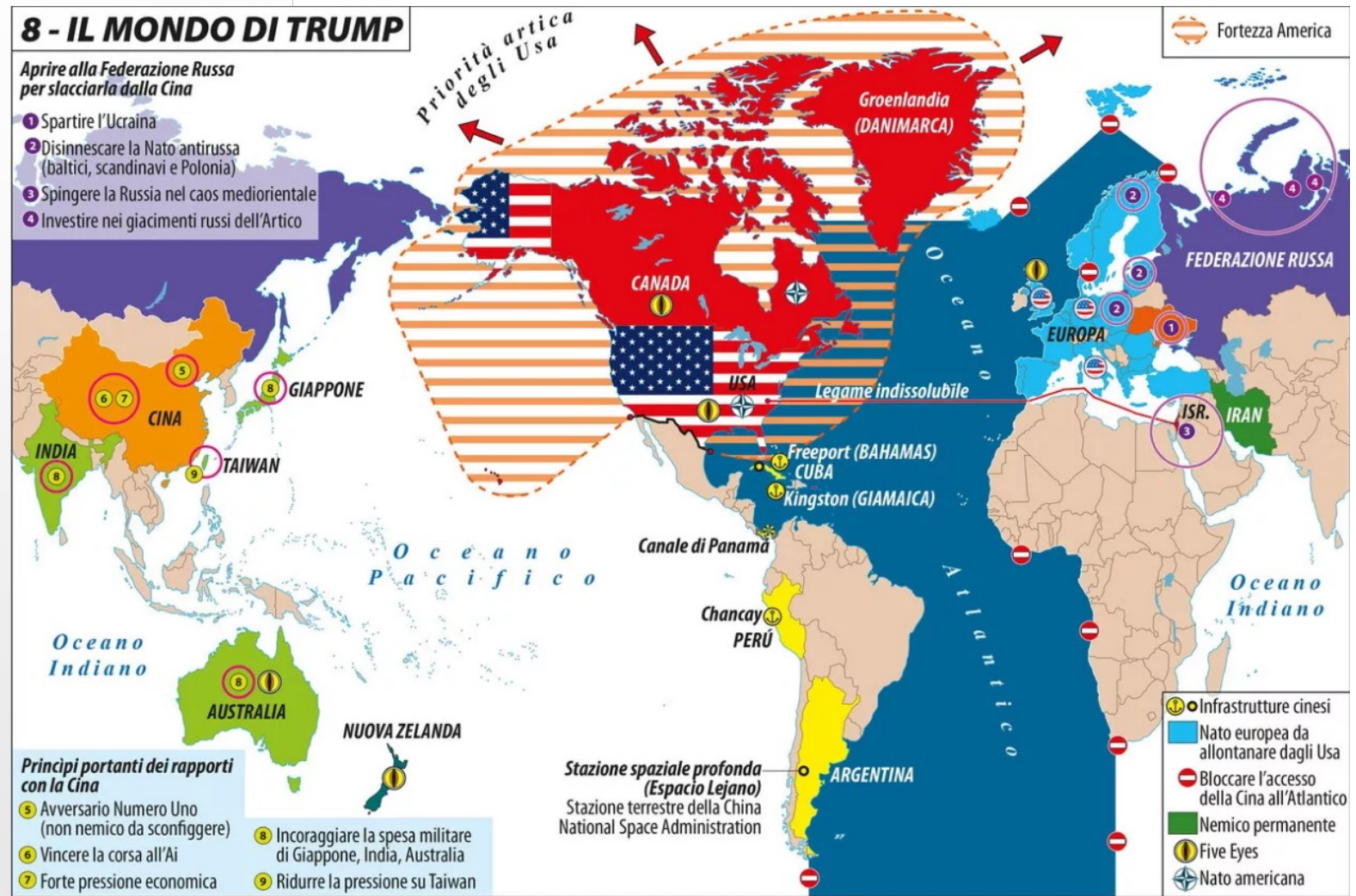
LA COMMISSIONE EUROPEA

Von Der Leyen II

I più recenti presidenti della Commissione Ue



TRUMP E IL MONDO



GROENLANDIA

Pituffik Space Base
US military base supports missile warning and space surveillance under a US-Denmark-Greenland agreement

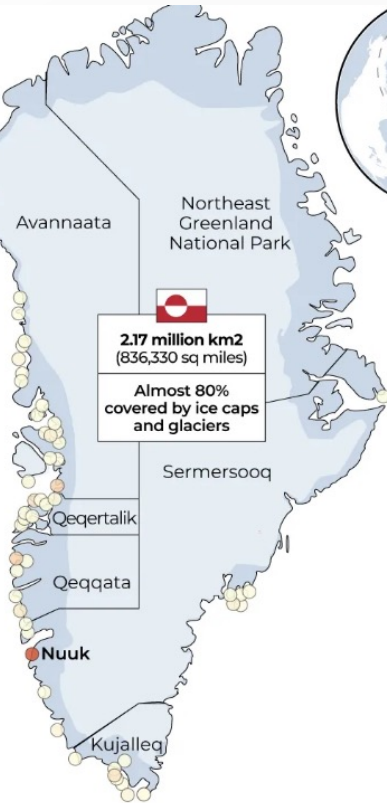
2500 BCE – Inuit people first settle in Greenland

10th century – Norse explorers arrive and establish settlements

1814 – Denmark officially makes Greenland a colony

1941 – The US assumes Greenland's defence during World War II

2009 – Greenland gains self-rule but relies on Denmark for foreign policy, defence, and funding

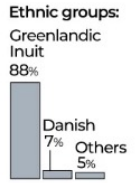


2.17 million km²
(836,330 sq miles)
Almost 80% covered by ice caps and glaciers



Population: **56,000**

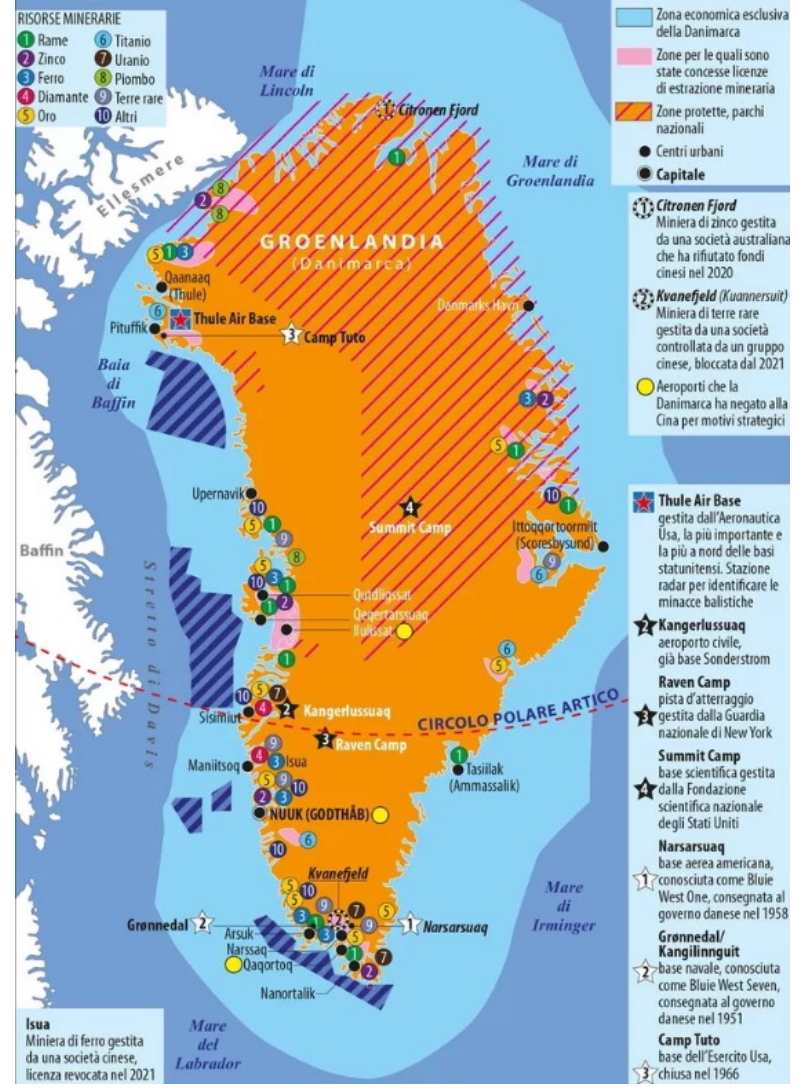
Religion: **95%** Protestants



Source: CIA, The ARDA, City population | March 11, 2025

@AJLabs ALJAZEERA

5 - LE RISORSE ENERGETICHE E MINERARIE DELLA GROENLANDIA

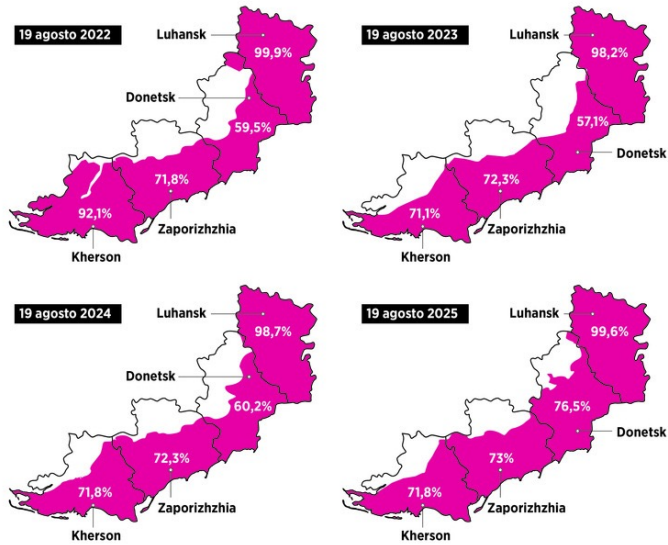


LA GUERRA ALLE PORTE DELL'EUROPA

Ucraina 2022-2025

Le regioni al fronte

La percentuale di territorio controllata dai russi, il confronto negli anni



Fonte: Isw, Aei's Critical Threats Project

WITHUB

UKRAINE

Change in territorial control by Russian forces

Area of total, partial or claimed Russian control, compared to previous year or at start of the offensive in 2022

■ Held ■ Taken ■ Lost or retreat

2022 February 25



2023 February 25



2024 February 25



2025 February 16



Map data: OSM, UNOSAT/Sentinel 2

Source: Institute for the Study of War and AEI's Critical Threats Project

AFP

LA GUERRA ALLE PORTE DELL'EUROPA

Ucraina 2022-2026

Le regioni contese

Territorio in % controllato da russi e ucraini nelle aree attraversate dal fronte

Territori riconquistati Territori sotto il controllo russo Linea del fronte Ucraini Russi



Fonte: elaborazione su dati Warmapper, Institute for the Study of War (Isw)

WITHUB

UN PROGRAMMA PER L'UE- SOTEU2025



UN PROGRAMMA PER L'UE- SOTEU2025

CRISI INTERNAZIONALI E DIFESA EUROPEA

- Difesa comune e sicurezza al centro dell'agenda europea.
- 19° pacchetto di sanzioni contro la Russia.
- Nuova European Drone Alliance.
- Preparazione della European Defence Roadmap 2030.

"Ukraine's freedom is Europe's freedom."

UCRAINA

- Sostegno militare e finanziario a lungo termine.
- Impegno per la ricostruzione e l'adesione all'UE.
- Uso degli asset russi congelati per la ricostruzione.

"The future of Ukraine is in our Union."

UN PROGRAMMA PER L'UE- SOTEU2025

ALLARGAMENTO E SICUREZZA

L'allargamento come strumento di sicurezza e stabilità.

Ucraina, Moldova e Balcani occidentali verso l'UE.

"Let's make the next reunification of Europe happen."

RELAZIONI GLOBALI E COMMERCIO

- Accordo con gli USA per stabilità commerciale.
- Negoziati con Messico, Mercosur e India.
- Diversificazione e Global Gateway.

"Tariffs are taxes."

UN PROGRAMMA PER L'UE- SOTEU2025

ENERGIA E TRANSIZIONE VERDE

- 70% dell'elettricità UE da fonti low-carbon.
- Nucleare e rinnovabili come pilastri dell'indipendenza.
- Energy Highways e modernizzazione delle reti.

"We are now on the path to energy independence."

AUTOMOTIVE E TRANSIZIONE INDUSTRIALE

- Target 2035 per auto a zero emissioni confermato.
- Iniziativa Small Affordable E-Car.
- Sviluppo della filiera europea di batterie.

"Clean cars are the future."

LA GUERRA ALLE PORTE DELL'EUROPA

Il negoziato difficile

I precedenti incontri fra Trump e Putin

◆ Temi discussi

7 Luglio 2017

G20 di Amburgo, Germania

◆ Siria e situazione in Ucraina

11 Novembre 2017

APEC di Da Nang, Vietnam

◆ Politica internazionale e Corea del Nord

18 Luglio 2018

Helsinki, Finlandia (unico bilaterale ufficiale)

◆ Rapporti bilaterali, Corea del Nord, Siria, accuse interferenze elezioni 2016

30 Novembre 2018

G20 di Buenos Aires, Argentina

◆ Stabilità globale e relazioni bilaterali

28 Giugno 2019

G20 di Osaka, Giappone

◆ Armi nucleari e Siria

WITHUB

L'Articolo 5 del trattato Nato

Cosa sapere



WITHUB

LA DIFESA EUROPEA

L'allargamento della Nato

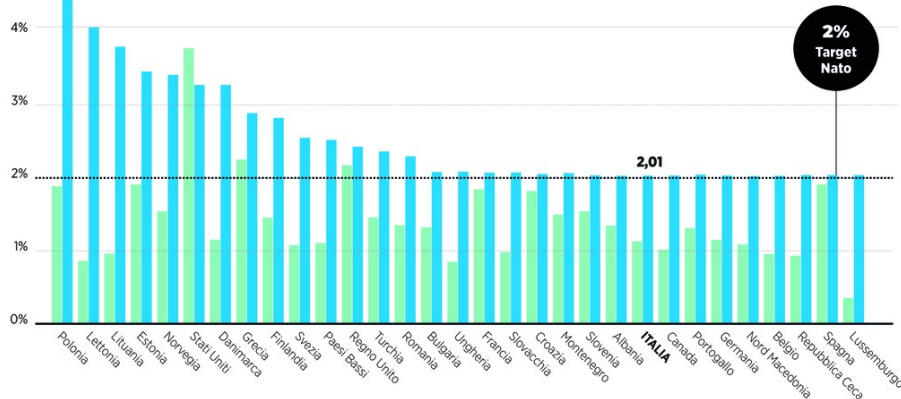
Quali Paesi aderiscono all'Alleanza Atlantica e da quando

- Paesi fondatori
- Tra il 1950 e il 2000
- Primi anni 2000
- Dopo il 2010
- Ultimo Paese entrato



Le spese militari nei Paesi Nato

La percentuale spesa nella difesa 2014 2025



2% Target Nato

Fonte: Nato, agosto 2025



1 APRIL 2022

NATO'S EASTERN FLANK: AIR DOMAIN

STRONGER VIGILANCE, DETERRENCE AND DEFENCE

ALLIED AIRCRAFT TYPES ON PATROL

- NATO**
 - AWACS
 - RQ-4D
 - MULTIROLE TANKER

- US**
 - F-35
 - F-18/EA-18
 - F-16
 - F-15
 - RQ-4
 - E-8C JOINT STARS
 - B-52
 - U-2
 - KC-46 A
 - KC-135
 - MQ-9

- UK**
 - F-35
 - EUROFIGHTER
 - RC-135W
 - A-300
 - P-8 POSEIDON

- FRANCE**
 - MIRAGE
 - RAFALE
 - AWACS

- ITALY**
 - KC 767
 - EUROFIGHTER

- DENMARK**
 - F-16

- CZECH REPUBLIC**
 - GRIPEN

- BELGIUM**
 - F-16

- POLAND**
 - F-16
 - MIG 29

- GERMANY**
 - EUROFIGHTER
 - A 400M
 - PC-3

- SPAIN**
 - F-18

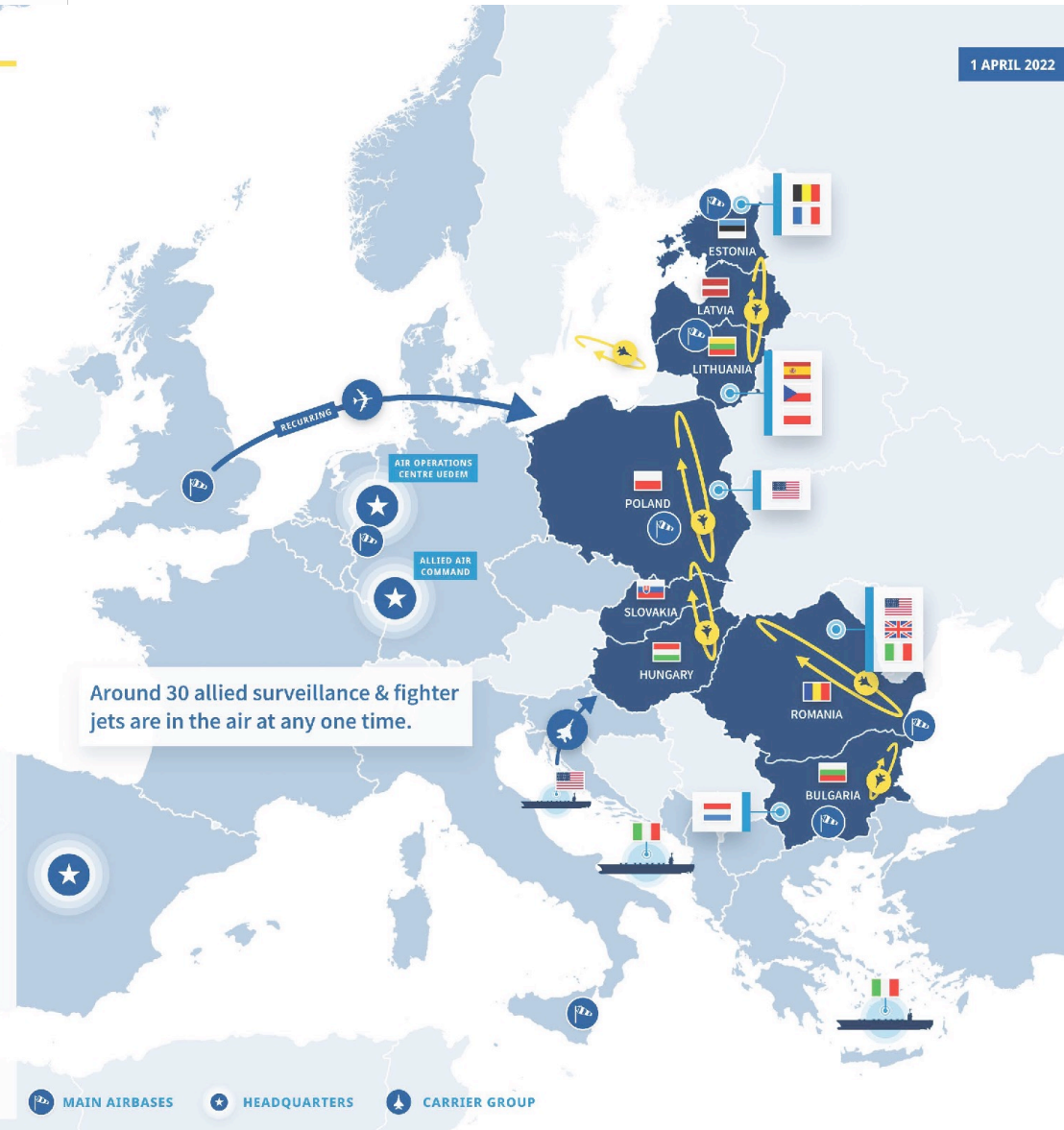
- SLOVAKIA**
 - MIG 29

- HUNGARY**
 - GRIPEN

- BULGARIA**
 - MIG 29

- ROMANIA**
 - F-16

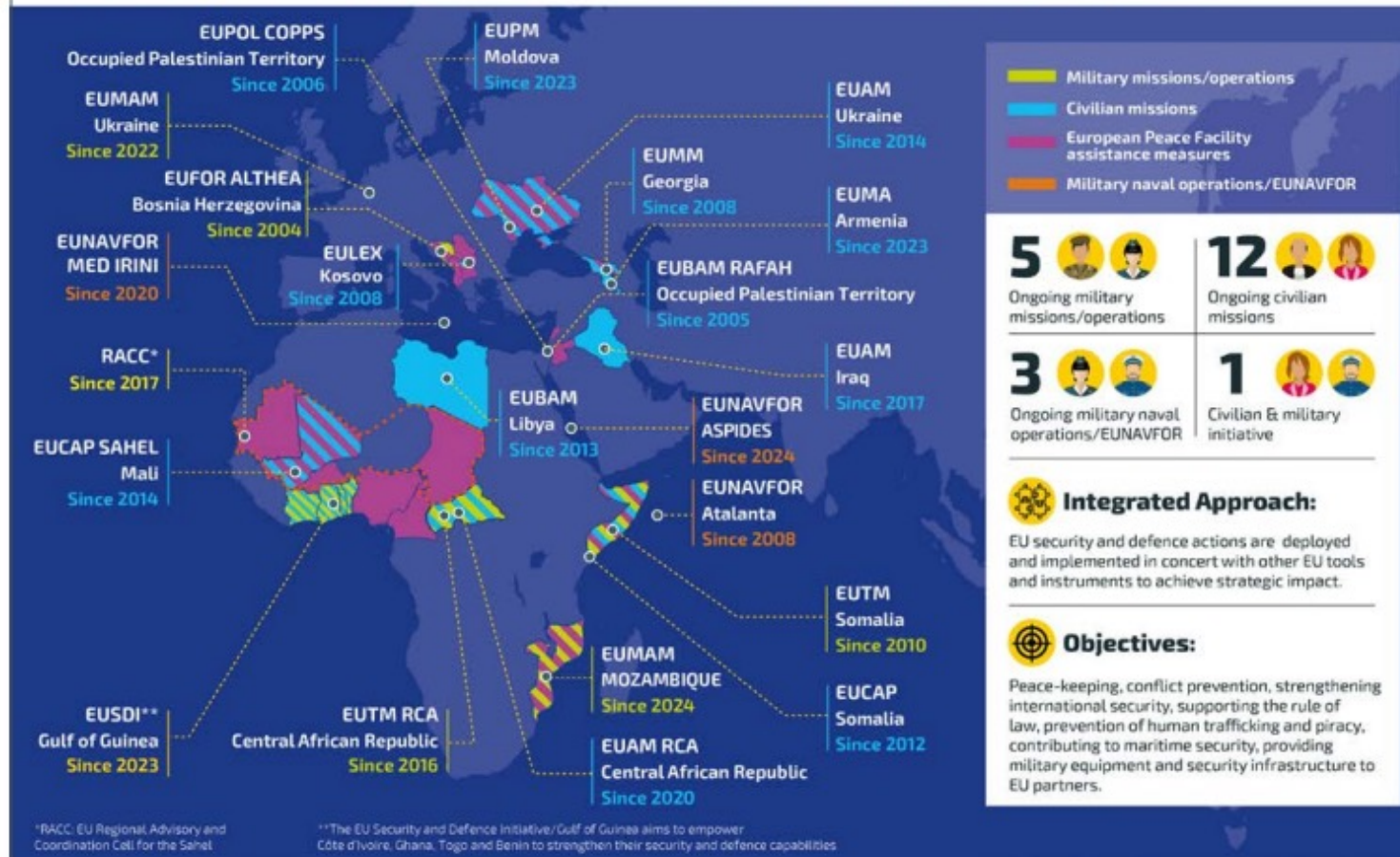
- TURKEY**
 - KC-135





EU SECURITY AND DEFENCE ENGAGEMENT AROUND THE WORLD

November 2024
© European Union



EUAM UKRAINE – MISSIONE UE IN UCRAINA

- La EU Advisory Mission in Ukraine è una missione civile dell'Unione europea avviata nel 2014, in seguito all'annessione russa della Crimea e allo scoppio del conflitto nel Donbass. Nasce su richiesta del governo ucraino come parte del più ampio sostegno europeo alla stabilità politica e istituzionale del Paese.
- La missione non svolge funzioni militari né di interposizione armata. Il suo mandato è concentrato sulla riforma del settore della sicurezza civile, con particolare attenzione a polizia, giustizia, governance della sicurezza, lotta alla corruzione e coordinamento inter-istituzionale.
- EUAM Ukraine opera attraverso consulenza strategica, mentoring, formazione e supporto tecnico alle autorità ucraine, lavorando sia a livello centrale sia a livello locale.
- Nel quadro del “fare la pace”, EUAM Ukraine rappresenta l'approccio europeo al peacebuilding: la pace non è vista come risultato di un cessate il fuoco, ma come processo di rafforzamento di istituzioni legittime, efficaci e capaci di garantire sicurezza e fiducia ai cittadini.

EULEX KOSOVO – STATO DI DIRITTO E PACE

- EULEX Kosovo è una missione civile dell'Unione europea lanciata nel 2008, nel contesto post-indipendenza del Kosovo e della progressiva riduzione del ruolo diretto delle Nazioni Unite.
- Il contesto è quello di uno Stato giovane, con istituzioni fragili, tensioni etniche persistenti e una sovranità internazionale contestata.
- La missione assiste e monitora le istituzioni kosovare nel settore della polizia, della magistratura e del sistema giudiziario, combinando funzioni di monitoraggio, mentoring e consulenza, con limitate funzioni esecutive.
- EULEX mostra come l'Unione europea interpreti il “fare la pace” come costruzione dello stato di diritto: senza giustizia, legalità e istituzioni credibili, la pace resta formale e reversibile.

EUFOR ALTHEA – BOSNIA-ERZEGOVINA

- EUFOR Althea è un'operazione militare dell'Unione europea attiva dal 2004 in Bosnia-Erzegovina, subentrata alla missione NATO nel quadro post-Dayton.
- Il contesto è quello di una pace formalmente stabilita nel 1995, ma politicamente fragile, con uno Stato etnicamente diviso e istituzioni fortemente condizionate dagli accordi di pace.
- La missione ha il compito di garantire un ambiente sicuro e stabile, fungendo da forza di deterrenza e supportando l'attuazione militare degli Accordi di Dayton.
- Nel quadro del “fare la pace”, EUFOR Althea rappresenta un peacekeeping di mantenimento: l'UE non negozia la pace, ma contribuisce a impedirne il collasso.

EUNAVFOR ATALANTA – SICUREZZA MARITTIMA

- L'operazione Atalanta è una missione navale militare dell'Unione europea avviata nel 2008 nel Corno d'Africa, in risposta al fenomeno della pirateria legato al collasso statale della Somalia.
- Il contesto è quello di una minaccia transnazionale che colpisce rotte commerciali strategiche e operazioni umanitarie.
- La missione svolge pattugliamento navale, protezione del traffico marittimo e deterrenza contro atti di pirateria, in coordinamento con risoluzioni delle Nazioni Unite.
- Atalanta non è una missione di peacekeeping classico, ma mostra come l'Unione europea contribuisca alla stabilità internazionale gestendo gli effetti dell'instabilità più che le sue cause politiche.

U

Il piano per l'Ucraina

I 20 punti

- 01 Riconoscimento dell'Ucraina come **Stato sovrano**
- 02 Accordo di **non aggressione** con la Russia e monitoraggio internazionale della linea di contatto
- 03 **Garanzie di sicurezza** solide per l'Ucraina
- 04 **Forze armate** ucraine mantenute a 800.000 effettivi
- 05 **Garanzie di sicurezza** di USA, NATO ed Europa equivalenti all'Articolo 5
- 06 Impegno russo di **non aggressione** verso Ucraina ed Europa
- 07 Adesione dell'Ucraina all'**Unione Europea** entro tempi definiti
- 08 Pacchetto di **sviluppo economico** concordato separatamente
- 09 **Fondi per ricostruzione**, economia e aiuti umanitari
- 10 Accelerazione del **libero scambio Ucraina-Stati Uniti**
- 11 Conferma dello **status non nucleare** dell'Ucraina
- 12 Gestione della **centrale di Zaporizhzhia** con USA e Russia
- 13 Programmi educativi contro razzismo e **tutela delle minoranze**
- 14 **Linea di contatto** riconosciuta, **ritiro russo** da altre regioni e forze internazionali di controllo
- 15 Impegno reciproco a **non cambiare i confini** con la forza
- 16 Libero uso di **Dnipro e Mar Nero** per il commercio ucraino
- 17 **Scambio totale dei prigionieri** e ritorno dei civili
- 18 **Elezioni in Ucraina** subito dopo l'accordo
- 19 Accordo vincolante con **supervisione di Donald Trump** e sanzioni in caso di violazioni
- 20 **Cessate il fuoco immediato** dopo l'approvazione dell'accordo

WITHUB

Il piano di Trump per l'Ucraina

Possibili condizioni per una pace entro Pasqua 2025

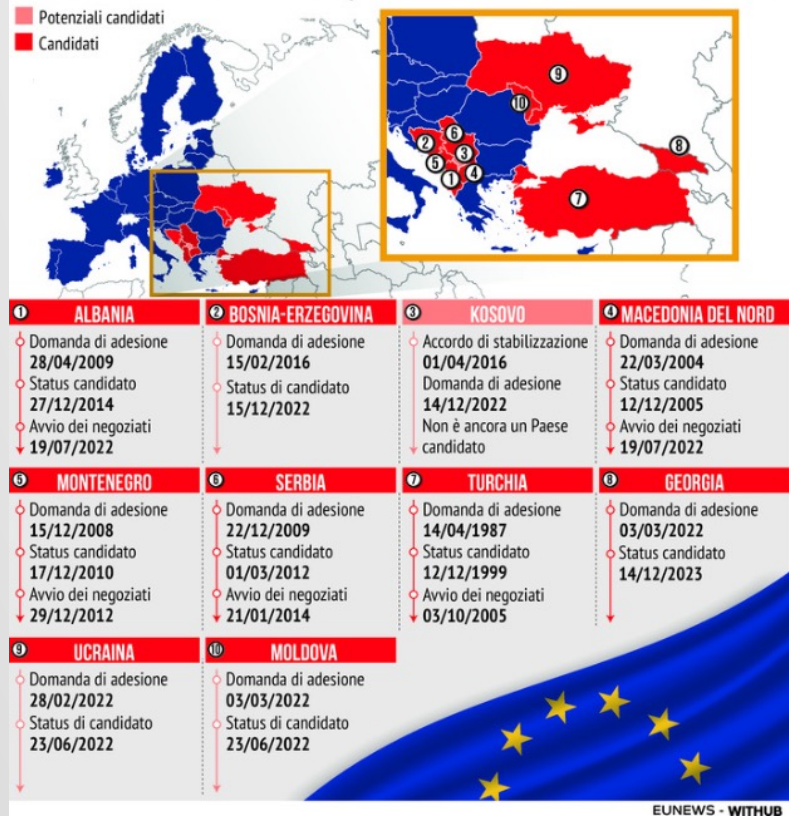


Fonte: Daily Mail

WITHUB

ALLARGAMENTO DELL'UNIONE

ALLARGAMENTO UE, CHI HA FATTO RICHIESTA



A CHE PUNTO STANNO

Allargamento Ue, lo stato di avanzamento dei Paesi che aspirano ad entrare nell'Unione

VOTI E PUNTEGGI

■ Fase iniziale
 ■ Preparazione modesta
 ■ Preparazione media
 ■ Buon livello di preparazione
 ■ Livello avanzato

	Albania	Bosnia ed Erzegovina	Kosovo	Macedonia Nord	Montenegro	Serbia	Turchia	Georgia	Moldova	Ucraina
Riforma della PA	3	1	2	3	3	3	2,5	3	2	2
Capitolo 23	2,5	2	1,5	2,5	3	2	1	2	2	2
Funzionamento della giustizia	3	1,5	1	2,5	3	2	1	2	2	2
Lotta alla corruzione	2	1,5	1,5	2,5	2	2	1	2	2	2
Libertà di espressione	2,5	2	2	2,5	2	2	1	2	2	2,5
Capitolo 24	2,5	2	1,5	3	3	2	3	2	2	2
Lotta al crimine organizzato	2	1,5	1	2	2,5	2	2	2	2	2
MEDIA	2,50	1,50	1,50	2,50	2,50	2,20	1,50	2,20	2,00	2,10

FONTE: Commissione Ue

EUNews - WITHUB

REARM EUROPE

LA POLITICA EUROPEA

Il piano ReArm Europe



FONDI E MODALITÀ DI FINANZIAMENTO
800 MLD

650

Aumento della spesa nazionale grazie alle **clausole di salvaguardia** del patto di stabilità

150

Finanziamenti per gli Stati membri attraverso il nuovo strumento **SAFE** (Security and Action for Europe)

OBIETTIVI CRITICI



Difesa aerea e missilistica integrata



Artiglieria avanzata e sistemi missilistici a lungo raggio



Droni e sistemi anti-drone



Protezione di infrastrutture strategiche



Mobilità militare con 4 corridoi multimodali prioritari



AI, Quantum, Cyber & Electronic Warfare

TARGET



40%
procurement collaborativo tra gli Stati membri

WITHub

QUATTRO PRIORITÀ

1. European Drone Defence Initiative
2. Eastern Flank Watch
3. European Air Shield
4. European Space Shield

REARM EUROPE


LA POLITICA EUROPEA

Il libro bianco per la difesa europea

I punti principali del documento

INDUSTRIA DELLA DIFESA EUROPEA

Gli obiettivi

-  **Consolidamento dell'industria della difesa** con investimenti strategici
-  **Semplificazione normativa** con il "Defence Omnibus" (entro giugno 2025)
-  **Incentivi per nuove tecnologie disruptive** (AI, Quantum)

Aree critiche

-  Difesa aerea e missilistica
-  Mobilità militare
-  Sistemi di artiglieria
-  Guerra cibernetica, AI e Quantum
-  Munizioni e missili
-  Infrastrutture strategiche
-  Droni e contromisure anti-droni

STRUMENTI DI FINANZIAMENTO

Piano "ReArm Europe"

 Sblocco di **800 miliardi di euro** per la difesa

650 miliardi di euro

grazie all'attivazione della clausola di salvaguardia del Patto di Stabilità

150

attraverso "SAFE", emissione di obbligazioni

Il piano ReArm Europe

 **FONDI E MODALITÀ DI FINANZIAMENTO**
800 MLD

650

Aumento della spesa nazionale grazie alle **clausole di salvaguardia** del patto di stabilità

150

Finanziamenti per gli Stati membri attraverso il nuovo strumento **SAFE** (Security and Action for Europe)

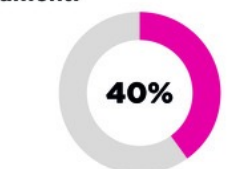
OBIETTIVI CRITICI

-  Difesa aerea e missilistica integrata
-  Artiglieria avanzata e sistemi missilistici a lungo raggio
-  Droni e sistemi anti-drone
-  Protezione di infrastrutture strategiche
-  Mobilità militare con 4 corridoi multimodali prioritari
-  AI, Quantum, Cyber & Electronic Warfare

TARGET



Armamenti



Obiettivo di acquisti in collaborazione tra Stati di equipaggiamenti (armi, veicoli e strumenti)

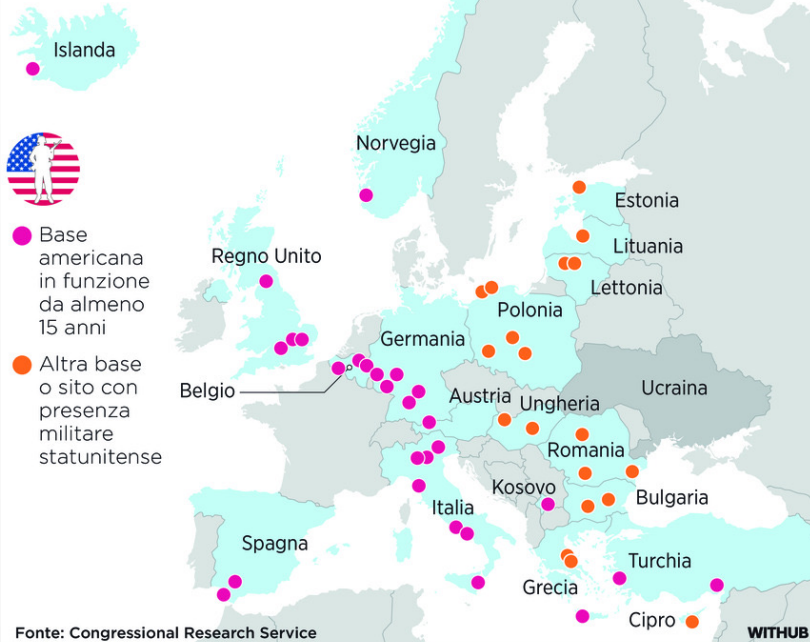
Adesso



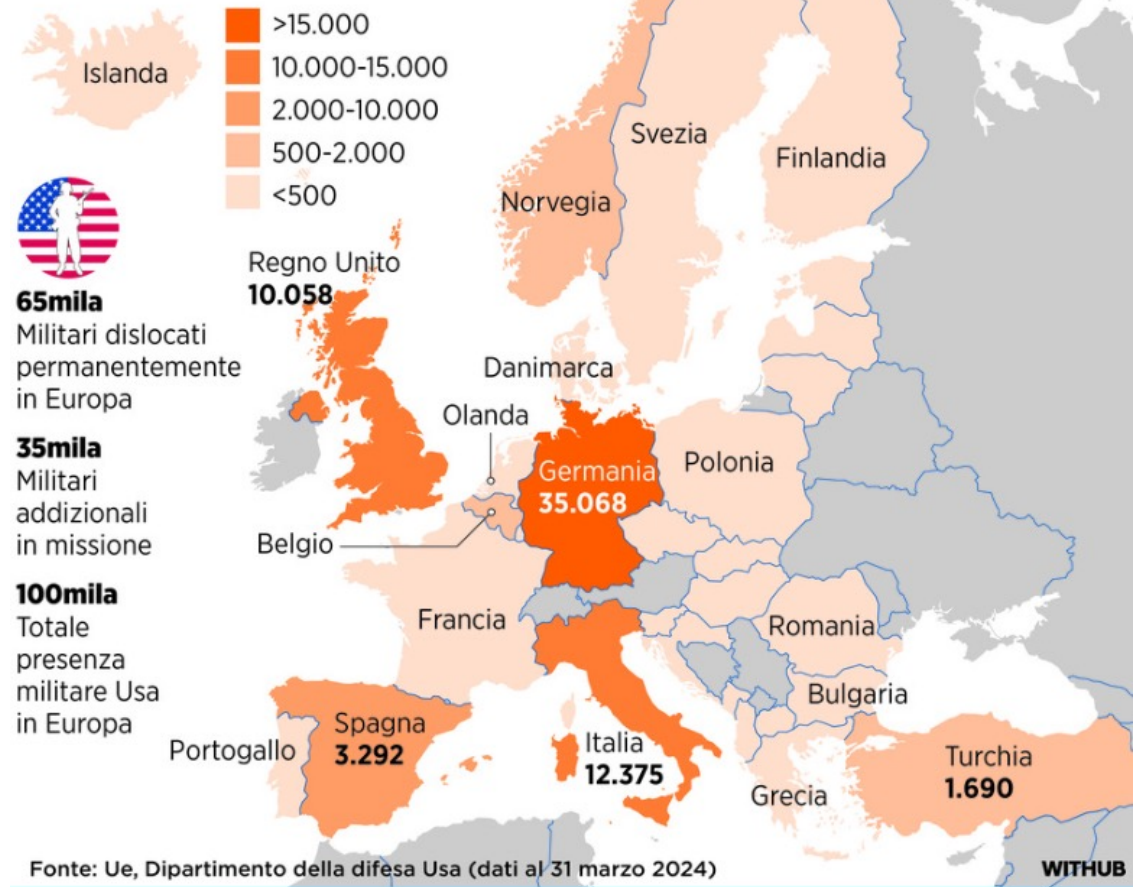
2021 (ultimo dato disponibile)

LA SICUREZZA EUROPEA

Le basi militari USA in Europa




La presenza militare Usa in Europa




Il piano di Trump e le sue incognite


Cosa succederà nella prima fase

 Rilascio di tutti gli ostaggi israeliani (vivi e morti), in cambio di circa 2.000 detenuti palestinesi

 L'esercito israeliano si ritirerà gradualmente dalla Striscia di Gaza


 Ingresso nella Striscia di almeno 400 camion di aiuti umanitari al giorno

Chi sono i detenuti palestinesi liberati

 250 condannati all'ergastolo

1.700 arrestati dopo il 7 ottobre 2023


Non sono inclusi nell'accordo

 Il carismatico leader di Fatah Marwan Barghuthi

Miliziani che hanno partecipato all'attacco del 7 ottobre 2023

I corpi di Yahya e Mohammed Sinwar

Le incognite

 Hamas non ha accettato il proprio disarmo

Netanyahu non è intenzionato a riconoscere uno Stato palestinese

Non è chiaro chi governerà la Striscia di Gaza

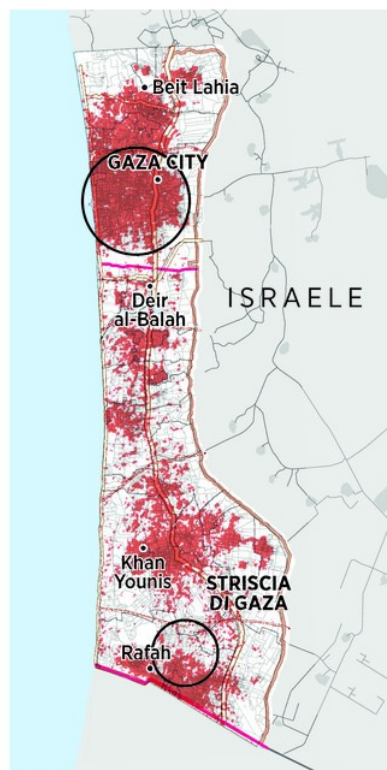
Hamas rifiuta un'autorità straniera su Gaza e qualsiasi ruolo per Tony Blair

WITHUB

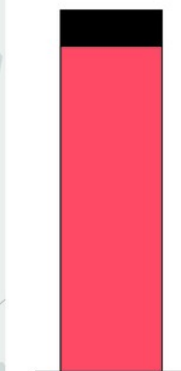
GUERRA DI GAZA

La distruzione di Gaza

Edifici danneggiati, agosto 2025



90%
edifici danneggiati durante la guerra



Fonte: El Diario, analisi di Corey Scher e Jamon Van Den Hoek

WITHUB

Gaza, i numeri del conflitto

PALESTINA 

ISRAELE 

Almeno 67.211

Palestinesi uccisi dall'inizio del conflitto. In migliaia sono ancora sepolti sotto le macerie

1.139

Morti sul territorio israeliano (per lo più durante l'attacco del 7 ottobre 2023)

463

Morti di fame (Inclusi almeno 157 bambini)

913

Soldati israeliani morti a Gaza

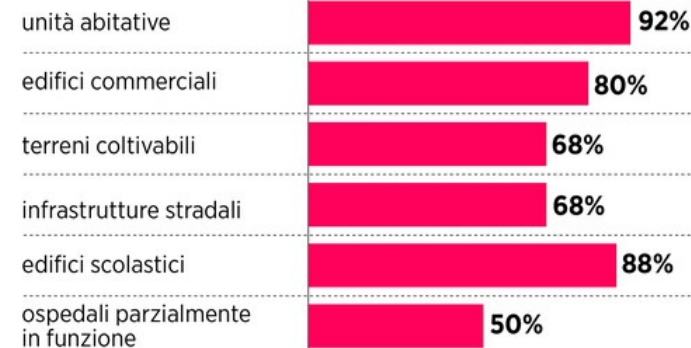
oltre 115.000

feriti

8.700

feriti

Le infrastrutture danneggiate



Fonte: OCHA, Al Jazeera, ISPI

WITHUB

GUERRA DI GAZA

La risposta dei Paesi al Board of Peace

